

**МИНИСТЕРСТВО ПРОСВЕЩЕНИЯ РОССИЙСКОЙ ФЕДЕРАЦИИ**

**Комитет образования, науки и молодежной политики Волгоградской области**

**Муниципальное общеобразовательное учреждение "Гимназия №1  
Центрального района Волгограда"**

**МОУ Гимназия №1**

**РАССМОТРЕНО**

на заседании  
методического  
объединения

руководитель МО



Т.В.Долгова

Протокол №1

от «27» августа 2025 г.

**СОГЛАСОВАНО**

Заместитель  
директора по УВР



С.В.Волошина

Протокол №1

от «28» августа 2025 г.

**УТВЕРЖДЕНО**

Директор МОУ Гимназия 1



Н.П.Цыбанев

Приказ № 154 од

от «29» августа 2025 г.

**РАБОЧАЯ ПРОГРАММА**

(ID 9314596)

**учебного предмета «Иностранный язык (английский)»**

для обучающихся 2 – 4 классов

**Волгоград 2025-2026**


МИНИСТЕРСТВО ПРОСВЕЩЕНИЯ РОССИЙСКОЙ ФЕДЕРАЦИИ

Комитет образования, науки и молодежной политики Волгоградской области

МОУ Гимназия № 1

РАССМОТРЕНО


на заседании  
методического  
объединения  
руководитель МО  
Т.В.Долгова



Протокол №1  
от "29" 08 2024  
г.

СОГЛАСОВАНО

Заместитель директора  
по УВР  
С.В. Волошина




Протокол №1  
от "29" 08 2024  
г.

УТВЕРЖДЕНО

Директор МОУ "Гимназия № 1"

Н.П. Цыбанев



Приказ №168-од

от "30" 08 2024 г.

РАБОЧАЯ ПРОГРАММА

( ID1286149)

учебного предмета  
«Английский язык»

для 2 класса начального общего  
образования

на 2024-2025 учебный год

Волгоград 2024-2025

ПОЯСНИТЕЛЬНАЯ ЗАПИСКА

Рабочая программа по иностранному (английскому) языку для 2 класса начального общего образования составлена на основе Федерального государственного образовательного стандарта начального общего образования, Примерной основной образовательной программы начального общего образования и Универсального кодификатора распределённых по классам проверяемых требований к результатам освоения основной образовательной программы начального общего образования и элементов содержания по английскому языку.

## **ОБЩАЯ ХАРАКТЕРИСТИКА УЧЕБНОГО ПРЕДМЕТА**

### **«Иностранный(английский)язык»**

В начальной школе закладывается база для всего последующего иноязычного образования школьников, формируются основы функциональной грамотности, что придаёт особую ответственность данному этапу общего образования. Изучение иностранного языка в общеобразовательных организациях России начинается со 2 класса. Учащиеся данного возраста характеризуются большой восприимчивостью к овладению языками, что позволяет им овладевать основами общения на новом для них языке с меньшими затратами времени и усилий по сравнению с учащимися других возрастных групп.

Построение программы имеет нелинейный характер и основано на концентрическом принципе. В каждом классе даются новые элементы содержания и новые требования. В процессе обучения освоенные на определённом этапе грамматические формы и конструкции повторяются и закрепляются на новом лексическом материале и расширяющемся тематическом содержании речи.

## **ЦЕЛИ ИЗУЧЕНИЯ УЧЕБНОГО ПРЕДМЕТА**

### **«Иностранный(английский)язык»**

Цели обучения иностранному языку можно условно разделить на образовательные, развивающие, воспитывающие.

Образовательные цели учебного предмета «Иностранный (английский) язык» в начальной школе включают:

- формирование элементарной иноязычной коммуникативной компетенции, т. е. способности и готовности общаться с носителями изучаемого иностранного языка в устной (говорение и аудирование) и письменной (чтение и письмо) форме с учётом возрастных возможностей и потребностей младшего школьника;
- расширение лингвистического кругозора обучающихся за счёт овладения новыми языковыми средствами (фонетическими, орфографическими, лексическими, грамматическими) в соответствии с отобранными темами общения;
- освоение знаний о языковых явлениях изучаемого иностранного языка, о разных способах выражения мысли на родном и иностранном языках;
- использование для решения учебных задач интеллектуальных операций (сравнение, анализ, обобщение и др. );
- формирование умений работать с информацией, представленной в текстах разного типа (описание, повествование, рассуждение), пользоваться при необходимости словарями по иностранному языку.

Развивающие цели учебного предмета «Иностранный (английский) язык» в начальной школе

включают:

- осознание младшими школьниками роли языков как средства межличностного и межкультурного взаимодействия в условиях поликультурного, многоязычного мира и инструмента познания мира и культуры других народов;
- становление коммуникативной культуры обучающихся и их общего речевого развития;
- развитие компенсаторной способности адаптироваться к ситуациям общения при получении и передаче информации в условиях дефицита языковых средств;
- формирование регулятивных действий: планирование последовательных «шагов» для решения учебной задачи; контроль процесса и результата своей деятельности; установление причины возникшей трудности и/или ошибки, корректировка деятельности;
- становление способности к оценке своих достижений в изучении иностранного языка, мотивация совершенствовать свои коммуникативные умения на иностранном языке.

Влияние параллельного изучения родного языка и языка других стран и народов позволяет заложить основу для формирования гражданской идентичности, чувства патриотизма и гордости за свой народ, свой край, свою страну, помочь лучше осознать свою этническую и национальную принадлежность и проявлять интерес к языкам и культурам других народов, осознать наличие и значение общечеловеческих и базовых национальных ценностей.

Вклад предмета «Иностранный (английский) язык» в реализацию воспитательных целей обеспечивает:

- понимание необходимости овладения иностранным языком как средством общения в условиях взаимодействия разных стран и народов;
- формирование предпосылок социокультурной/межкультурной компетенции, позволяющей приобщаться к культуре, традициям, реалиям стран/страны изучаемого языка, готовности представлять свою страну, её культуру в условиях межкультурного общения, соблюдая речевой этикет и адекватно используя имеющиеся речевые и неречевые средства общения;
- воспитание уважительного отношения к иной культуре посредством знакомств с детским пластом культуры стран изучаемого языка и более глубокого осознания особенностей культуры своего народа;
- воспитание эмоционального и познавательного интереса к художественной культуре других народов;
- формирование положительной мотивации и устойчивого учебно-познавательного интереса к предмету «Иностранный язык».

## **МЕСТО УЧЕБНОГО ПРЕДМЕТА «ИНОСТРАННЫЙ (АНГЛИЙСКИЙ) ЯЗЫК» В УЧЕБНОМ ПЛАНЕ**

Учебный предмет «Иностранный (английский) язык» входит в число обязательных предметов, изучаемых на всех уровнях общего среднего образования: со 2 по 11 класс. На изучение иностранного языка во 2 классе отведено 102 часа, 3 часа в неделю.

## СОДЕРЖАНИЕ УЧЕБНОГО ПРЕДМЕТА

### Тематическое содержание речи

*Мир моего «я».* Приветствие. Знакомство. Моя семья. Мой день рождения. Моя любимая еда. *Мир моих увлечений.* Любимый цвет, игрушка. Любимые занятия. Мой питомец. Выходной день. *Мир вокруг меня.* Моя школа. Мои друзья. Моя малая родина (город, село).

*Родная страна и страны изучаемого языка.* Названия родной страны и страны/стран изучаемого языка; их столиц.

Произведения детского фольклора. Литературные персонажи детских книг. Праздники родной страны и страны/стран изучаемого языка (Новый год, Рождество).

## КОММУНИКАТИВНЫЕ УМЕНИЯ

### Говорение

Коммуникативные умения *диалогической речи*:

Ведение с опорой на речевые ситуации, ключевые слова и/или иллюстрации с соблюдением норм речевого этикета, принятых в стране/странах изучаемого языка:

— диалога этикетного характера: приветствие, начало и завершение разговора, знакомство с собеседником; поздравление с праздником; выражение благодарности за поздравление; извинение;

— диалога-расспроса: запрашивание интересующей информации; сообщение фактической информации, ответы на вопросы собеседника.

Коммуникативные умения *монологической речи*:

Создание с опорой на ключевые слова, вопросы и/или иллюстрации устных монологических высказываний: описание предмета, реального человека или литературного персонажа; рассказ о себе, члене семьи, друге и т. д.

### Аудирование

Понимание на слух речи учителя и одноклассников и вербальная/невербальная реакция на услышанное (при непосредственном общении).

Восприятие и понимание на слух учебных текстов, построенных на изученном языковом материале, в соответствии с поставленной коммуникативной задачей: с пониманием основного содержания, с пониманием запрашиваемой информации (при опосредованном общении).

Аудирование с пониманием основного содержания текста предполагает определение основной темы и главных фактов/событий в воспринимаемом на слух тексте с опорой на иллюстрации и с использованием языковой догадки.

Аудирование с пониманием запрашиваемой информации предполагает выделение из воспринимаемого на слух текста и понимание информации фактического характера (например, имя, возраст, любимое занятие, цвет и т. д.) с опорой на иллюстрации и с использованием языковой догадки.

Тексты для аудирования: диалог, высказывания собеседников в ситуациях повседневного общения, рассказ, сказка.

### Смысловое чтение

Чтение вслух учебных текстов, построенных на изученном языковом материале, с соблюдением правил чтения и соответствующей интонацией; понимание прочитанного.

Тексты для чтения вслух: диалог, рассказ, сказка.

Чтение про себя учебных текстов, построенных на изученном языковом материале, с различной глубиной проникновения в их содержание в зависимости от поставленной коммуникативной задачи: с пониманием основного содержания, с пониманием запрашиваемой информации.

Чтение с пониманием основного содержания текста предполагает определение основной темы и главных фактов/событий в прочитанном тексте с опорой на иллюстрации и с использованием языковой догадки.

Чтение с пониманием запрашиваемой информации предполагает нахождение в прочитанном тексте и понимание запрашиваемой информации фактического характера с опорой на иллюстрации и с использованием языковой догадки.

Тексты для чтения про себя: диалог, рассказ, сказка, электронное сообщение личного характера.

## **Письмо**

Овладение техникой письма (полупечатное написание букв, буквосочетаний, слов).

Воспроизведение речевых образцов, списывание текста; выписывание из текста слов, словосочетаний, предложений; вставка пропущенных букв в слово или слов в предложение, дописывание предложений в соответствии с решаемой учебной задачей. Заполнение простых формуляров с указанием личной информации (имя, фамилия, возраст, страна проживания) в соответствии с нормами, принятыми в стране/странах изучаемого языка.

Написание с опорой на образец коротких поздравлений с праздниками (с днём рождения, Новым годом).

## **ЯЗЫКОВЫЕ ЗНАНИЯ И НАВЫКИ**

### **Фонетическая сторона речи**

Буквы английского алфавита. Корректное название букв английского алфавита.

Нормы произношения: долгота и краткость гласных, отсутствие оглушения звонких согласных в конце слога или слова, отсутствие смягчения согласных перед гласными. Связующее “r” (there is/there).

Различение на слух и адекватное, без ошибок, ведущих к сбою в коммуникации, произнесение слов с соблюдением правильного ударения и *фраз/предложений* (повествовательного, побудительного и вопросительного: общий и специальный вопросы) с соблюдением их ритмико-интонационных особенностей.

Правила чтения гласных в открытом и закрытом слоге в односложных словах; согласных; основных звукобуквенных сочетаний. Вычленение из слова некоторых звукобуквенных сочетаний при анализе изученных слов.

Чтение новых слов согласно основным правилам чтения английского языка.

Знаки английской транскрипции; отличие их от букв английского алфавита. Фонетически корректное озвучивание знаков транскрипции.

### **Графика, орфография и пунктуация**

Графически корректное (полупечатное) написание букв английского алфавита в буквосочетаниях и словах. Правильное написание изученных слов.

Правильная расстановка знаков препинания: точки, вопросительного и восклицательного знаков в конце предложения; правильное использование апострофа в изученных сокращённых формах глагола-связки, вспомогательного и модального глаголов (например, I'm, isn't; don't, doesn't; can't), существительных в притяжательном падеже (Ann's).



## Лексическая сторона речи

Распознавание и употребление в устной и письменной речи не менее 200 лексических единиц (слов, словосочетаний, речевых клише), обслуживающих ситуации общения в рамках тематического содержания речи для 2 класса.

Распознавание в устной и письменной речи интернациональных слов (doctor, film) с помощью языковой догадки.

## Грамматическая сторона речи

Распознавание в письменном и звучащем тексте и употребление в устной и письменной речи: изученных морфологических форм и синтаксических конструкций английского языка.

Коммуникативные типы предложений: повествовательные (утвердительные, отрицательные), вопросительные (общий, специальный вопрос), побудительные (в утвердительной форме).

Нераспространённые и распространённые простые предложения.

Предложения с начальным It (It's a red ball.).

Предложения с начальным There + to be в Present Simple Tense (There is a cat in the room. Is there a cat in the room? — Yes, there is./No, there isn't. There are four pens on the table. Are there four pens on the table? — Yes, there are./No, there aren't. How many pens are there on the table? — There are four pens.).

Предложения с простым глагольным сказуемым (They live in the country.), составным именным сказуемым (The box is small.) и составным глагольным сказуемым (I like to play with my cat. She can play the piano.).

Предложения с глаголом-связкой to be в Present Simple Tense (My father is a doctor. Is it a red ball? — Yes, it is./No, it isn't. ).

Предложения с краткими глагольными формами (She can't swim. I don't like porridge.).

Побудительные предложения в утвердительной форме (Come in, please.).

Глаголы в Present Simple Tense в повествовательных (утвердительных и отрицательных) и вопросительных (общий и специальный вопросы) предложениях.

Глагольная конструкция have got (I've got a cat. He's/She's got a cat. Have you got a cat? — Yes, I have./No, I haven't. What have you got?).

Модальный глагол can: для выражения умения (I can play tennis.) и отсутствия умения (I can't play chess.); для получения разрешения (Can I go out?).

Определённый, неопределённый и нулевой артикли с именами существительными (наиболее распространённые случаи).

Существительные во множественном числе, образованные по правилу и исключения (a book — books; a man — men).

Личные местоимения (I, you, he/she/it, we, they). Притяжательные местоимения (my, your, his/her/its, our, their). Указательные местоимения (this — these).

Количественные числительные (1–12).

Вопросительные слова (who, what, how, where, how many). Предлоги места (in, on, near, under).

Союзы and и but (с однородными членами).

## СОЦИОКУЛЬТУРНЫЕ ЗНАНИЯ И УМЕНИЯ

Знание и использование некоторых социокультурных элементов речевого поведенческого этикета, принятого в стране/ странах изучаемого языка в некоторых ситуациях общения: приветствие, прощание, знакомство, выражение благодарности, извинение, поздравление (с днём рождения, Новым годом, Рождеством).

Знание небольших произведений детского фольклора страны/стран изучаемого языка (рифмовки,

стихи, песенки); персонажей детских книг.

Знание названий родной страны и страны/стран изучаемого языка и их столиц.

## **КОМПЕНСАТОРНЫЕ УМЕНИЯ**

Использование при чтении и аудировании языковой догадки (умения понять значение незнакомого слова или новое значение знакомого слова по контексту).

Использование в качестве опоры при порождении собственных высказываний ключевых слов, вопросов; иллюстраций.



## **ПЛАНИРУЕМЫЕ ОБРАЗОВАТЕЛЬНЫЕ РЕЗУЛЬТАТЫ**

В результате изучения английского языка во 2 классе у обучающегося будут сформированы личностные, метапредметные и предметные результаты, обеспечивающие выполнение ФГОС НОО и его успешное дальнейшее образование.

### **ЛИЧНОСТНЫЕ РЕЗУЛЬТАТЫ**

Личностные результаты освоения программы достигаются в единстве учебной и воспитательной деятельности. Организации в соответствии с традиционными российскими социокультурными и духовно-нравственными ценностями, принятыми в обществе правилами и нормами поведения и способствуют процессам самопознания, самовоспитания и саморазвития, формирования внутренней позиции личности.

Личностные результаты освоения программы должны отражать готовность обучающихся руководствоваться ценностями и приобретение первоначального опыта деятельности на их основе, в том числе в части:

#### **Гражданско-патриотического воспитания:**

- становление ценностного отношения к своей Родине — России;
- осознание своей этнокультурной и российской гражданской идентичности;
- сопричастность к прошлому, настоящему и будущему своей страны и родного края;
- уважение к своему и другим народам;
- первоначальные представления о человеке как члене общества, о правах и ответственности, уважении и достоинстве человека, о нравственно-этических нормах поведения и правилах межличностных отношений.

#### **Духовно-нравственного воспитания:**

- признание индивидуальности каждого человека;
- проявление сопереживания, уважения и доброжелательности;
- неприятие любых форм поведения, направленных на причинение физического и морального вреда другим людям.

#### **Эстетического воспитания:**

- уважительное отношение и интерес к художественной культуре, восприимчивость к разным видам искусства, традициям и творчеству своего и других народов;
- стремление к самовыражению в разных видах художественной деятельности.

#### **Физического воспитания, формирования культуры здоровья и эмоционального благополучия:**

- соблюдение правил здорового и безопасного (для себя и других людей) образа жизни в окружающей среде (в том числе информационной);
- бережное отношение к физическому и психическому здоровью.

#### **Трудового воспитания:**

- осознание ценности труда в жизни человека и общества, ответственное потребление и бережное отношение к результатам труда, навыки участия в различных видах трудовой деятельности, интерес к различным профессиям.

### **Экологического воспитания:**

- бережное отношение к природе;
- неприятие действий, приносящих ей вред.

### **Ценности научного познания:**

- первоначальные представления о научной картине мира;
- познавательные интересы, активность, инициативность, любознательность и самостоятельность в познании.

## **МЕТАПРЕДМЕТНЫЕ РЕЗУЛЬТАТЫ**

Метапредметные результаты освоения программы должны отражать:

### **Овладение универсальными учебными познавательными действиями:**

#### **1) базовые логические действия:**

- сравнивать объекты, устанавливать основания для сравнения, устанавливать аналогии;— объединять части объекта (объекты) по определённому признаку;
- определять существенный признак для классификации, классифицировать предложенные объекты;
- находить закономерности и противоречия в рассматриваемых фактах, данных и наблюдениях на основе предложенного педагогическим работником алгоритма;
- выявлять недостаток информации для решения учебной (практической) задачи на основе предложенного алгоритма;
- устанавливать причинно-следственные связи в ситуациях, поддающихся непосредственному наблюдению или знакомых по опыту, делать выводы.

#### **2) базовые исследовательские действия:**

- определять разрыв между реальным и желательным состоянием объекта (ситуации) на основе предложенных педагогическим работником вопросов;
- с помощью педагогического работника формулировать цель, планировать изменения объекта, ситуации;
- сравнивать несколько вариантов решения задачи, выбирать наиболее подходящий (на основе предложенных критериев);
- проводить по предложенному плану опыт, несложное исследование по установлению особенностей объекта изучения и связей между объектами (часть целое, причина следствие);— формулировать выводы и подкреплять их доказательствами на основе результатов проведенного наблюдения (опыта, измерения, классификации, сравнения, исследования);— прогнозировать возможное развитие процессов, событий и их последствия в аналогичных или сходных ситуациях.

#### **3) работа с информацией:**

- выбирать источник получения информации;
- согласно заданному алгоритму находить в предложенном источнике информацию,

представленную в явном виде;

- распознавать достоверную и недостоверную информацию самостоятельно или на основании предложенного педагогическим работником способа её проверки;
- соблюдать с помощью взрослых (педагогических работников, родителей (законных представителей) несовершеннолетних обучающихся) правила информационной безопасности при поиске информации в сети Интернет;
- анализировать и создавать текстовую, видео, графическую, звуковую, информацию в соответствии с учебной задачей;
- самостоятельно создавать схемы, таблицы для представления информации.

## **Овладение универсальными учебными коммуникативными действиями:**

### **1) общение:**

- воспринимать и формулировать суждения, выражать эмоции в соответствии с целями и условиями общения в знакомой среде;
- проявлять уважительное отношение к собеседнику, соблюдать правила ведения диалога и дискуссии;
- признавать возможность существования разных точек зрения;
- корректно и аргументированно высказывать своё мнение;
- строить речевое высказывание в соответствии с поставленной задачей;
- создавать устные и письменные тексты (описание, рассуждение, повествование);
- готовить небольшие публичные выступления;
- подбирать иллюстративный материал (рисунки, фото, плакаты) к тексту выступления;

**2)**

### **совместная деятельность:**

- формулировать краткосрочные и долгосрочные цели (индивидуальные с учётом участия в коллективных задачах) в стандартной (типовой) ситуации на основе предложенного формата планирования, распределения промежуточных шагов и сроков;
- принимать цель совместной деятельности, коллективно строить действия по её достижению: распределять роли, договариваться, обсуждать процесс и результат совместной работы;
- проявлять готовность руководить, выполнять поручения, подчиняться;
- ответственно выполнять свою часть работы;
- оценивать свой вклад в общий результат;
- выполнять совместные проектные задания с опорой на предложенные образцы.

## **Овладение универсальными учебными регулятивными действиями:**

### **1) самоорганизация:**

- планировать действия по решению учебной задачи для получения результата;
- выстраивать последовательность выбранных действий;

### **2) самоконтроль:**

- устанавливать причины успеха/неудач учебной деятельности;
- корректировать свои учебные действия для преодоления ошибок.

## **ПРЕДМЕТНЫЕ РЕЗУЛЬТАТЫ**

Предметные результаты по учебному предмету «Иностранный (английский) язык» предметной области «Иностранный язык» ориентированы на применение знаний, умений и навыков в типичных учебных ситуациях и реальных жизненных условиях, отражают сформированность иноязычной коммуникативной компетенции на элементарном уровне в совокупности её составляющих — речевой, языковой, социокультурной, компенсаторной, метапредметной (учебно-познавательной).

### **Коммуникативные умения**

#### **Говорение**

- вести разные виды диалогов (диалог этикетного характера, диалог-расспрос) в стандартных ситуациях неофициального общения, используя вербальные и/или зрительные опоры в рамках изучаемой тематики с соблюдением норм речевого этикета, принятого в стране/странах изучаемого языка (не менее 3 реплик со стороны каждого собеседника);
- создавать устные связные монологические высказывания объёмом не менее 3 фраз в рамках изучаемой тематики с опорой на картинки, фотографии и/или ключевые слова, вопросы.

#### **Аудирование**

- воспринимать на слух и понимать речь учителя и одноклассников;
- воспринимать на слух и понимать учебные тексты, построенные на изученном языковом материале, с разной глубиной проникновения в их содержание в зависимости от поставленной коммуникативной задачи: с пониманием основного содержания, с пониманием запрашиваемой информации фактического характера, используя зрительные опоры и языковую догадку (время звучания текста/текстов для аудирования — до 40 секунд);
- воспринимать на слух и понимать учебные тексты, построенные на изученном языковом материале, с разной глубиной проникновения в их содержание в зависимости от поставленной коммуникативной задачи: с пониманием основного содержания, с пониманием запрашиваемой информации фактического характера, используя зрительные опоры и языковую догадку (время звучания текста/текстов для аудирования — до 40 секунд).

#### **Смысловое чтение**

- читать вслух учебные тексты объёмом до 60 слов, построенные на изученном языковом материале, с соблюдением правил чтения и соответствующей интонации, демонстрируя понимание прочитанного;
- читать про себя и понимать учебные тексты, построенные на изученном языковом материале, с различной глубиной проникновения в их содержание в зависимости от поставленной коммуникативной задачи: с пониманием основного содержания, с пониманием запрашиваемой информации, используя зрительные опоры и языковую догадку (объём текста для чтения — до 80 слов).

#### **Письмо**

- заполнять простые формуляры, сообщая о себе основные сведения, в соответствии с нормами, принятыми в стране/странах изучаемого языка;

— писать с опорой на образец короткие поздравления с праздниками (с днём рождения, Новым годом).

## **ЯЗЫКОВЫЕ ЗНАНИЯ И НАВЫКИ**

### **Фонетическая сторона речи**

- знать буквы алфавита английского языка в правильной последовательности, фонетически корректно их озвучивать и графически корректно воспроизводить (полупечатное написание букв, буквосочетаний, слов);
- применять правила чтения гласных в открытом и закрытом слоге в односложных словах, вычленять некоторые звукобуквенные сочетания при анализе знакомых слов; озвучивать транскрипционные знаки, отличать их от букв;
- читать новые слова согласно основным правилам чтения;
- различать на слух и правильно произносить слова и фразы/ предложения с соблюдением их ритмико-интонационных особенностей.

### **Графика, орфография и пунктуация**

- правильно писать изученные слова;
- заполнять пропуски словами; дописывать предложения;
- правильно расставлять знаки препинания (точка, вопросительный и восклицательный знаки в конце предложения) и использовать знак апострофа в сокращённых формах глагола-связки, вспомогательного и модального глаголов.

### **Лексическая сторона речи**

- распознавать и употреблять в устной и письменной речи не менее 200 лексических единиц (слов, словосочетаний, речевых клише), обслуживающих ситуации общения в рамках тематики, предусмотренной на первом году обучения;
- использовать языковую догадку в распознавании интернациональных слов.

### **Грамматическая сторона речи**

- распознавать и употреблять в устной и письменной речи различные коммуникативные типы предложений: повествовательные (утвердительные, отрицательные), вопросительные (общий, специальный, вопросы), побудительные (в утвердительной форме);
- распознавать и употреблять нераспространённые и распространённые простые предложения;
- распознавать и употреблять в устной и письменной речи предложения с начальным It;
- распознавать и употреблять в устной и письменной речи предложения с начальным There + to be в Present Simple Tense;
- распознавать и употреблять в устной и письменной речи простые предложения с простым глагольным сказуемым (He speaks English.);
- распознавать и употреблять в устной и письменной речи предложения с составным глагольным сказуемым (I want to dance. She can skate well.);
- распознавать и употреблять в устной и письменной речи предложения с глаголом-связкой to be в Present Simple Tense в составе таких фраз, как I'm Dima, I'm eight. I'm fine. I'm sorry. It's... Is it...? What's ...?;

- распознавать и употреблять в устной и письменной речи предложения с краткими глагольными формами;
- распознавать и употреблять в устной и письменной речи повелительное наклонение: побудительные предложения в утвердительной форме (Come in, please.);
- распознавать и употреблять в устной и письменной речи настоящее простое время (Present Simple Tense) в повествовательных (утвердительных и отрицательных) и вопросительных (общий и специальный вопрос) предложениях;
- распознавать и употреблять в устной и письменной речи глагольную конструкцию have got (I've got ... Have you got ...?);
- распознавать и употреблять в устной и письменной речи модальный глагол can/can't для выражения умения (I can ride a bike.) и отсутствия умения (I can't ride a bike.); can для получения разрешения (Can I go out?);
- распознавать и употреблять в устной и письменной речи неопределённый, определённый и нулевой артикль с существительными (наиболее распространённые случаи употребления);
- распознавать и употреблять в устной и письменной речи множественное число существительных, образованное по правилам и исключения: a pen — pens; a man — men;
- распознавать и употреблять в устной и письменной речи личные и притяжательные местоимения;
- распознавать и употреблять в устной и письменной речи указательные местоимения this — these;
- распознавать и употреблять в устной и письменной речи количественные числительные (1—12);
- распознавать и употреблять в устной и письменной речи вопросительные слова who, what, how, where, how many;
- распознавать и употреблять в устной и письменной речи предлоги места on, in, near, under;
- распознавать и употреблять в устной и письменной речи союзы and и but (при однородных членах).

## **СОЦИОКУЛЬТУРНЫЕ ЗНАНИЯ И УМЕНИЯ**

- владеть отдельными социокультурными элементами речевого поведенческого этикета, принятыми в англоязычной среде, в некоторых ситуациях общения: приветствие, прощание, знакомство, выражение благодарности, извинение, поздравление с днём рождения, Новым годом, Рождеством;
- знать названия родной страны и страны/стран изучаемого языка и их столиц.

## ТЕМАТИЧЕСКОЕ ПЛАНИРОВАНИЕ

№ п/п	Наименование разделов и тем программы	Количество часов			Дата изучения	Виды деятельности	Виды, формы контроля	Электр
		всего	контрольные работы	практические работы				
Раздел 1. <b>Мир моего «я»</b>								
1.1.	Приветствие, знакомство.	5			02.09.2022 13.09.2022	Аудирование; Фонетическая сторона речи; Лексическая сторона речи;	Устный опрос; Диктант;	Библио- англий
1.2.	Моя семья.	14	1		14.09.2022 07.10.2022	Аудирование; Фонетическая сторона речи; Лексическая сторона речи; Социокультурные знания и умения;	Устный опрос; Письменный контроль;	Библио- англий
1.3.	Мой день рождения	10	1		18.10.2022 28.10.2022	Диалогическая речь; Аудирование; Фонетическая сторона речи;	Устный опрос; Тестирование; Диктант;	Библио- англий
1.4.	Моя любимая еда.	5	1		01.11.2022 08.11.2022	Диалогическая речь; Аудирование; Смысловое чтение;	Устный опрос; Письменный контроль; Диктант;	Библио- англий
Итого по разделу		34						
Раздел 2. <b>Мир моих увлечений</b>								
2.1.	Любимый цвет, игрушка.	7			11.11.2022 23.11.2022	Аудирование; Фонетическая сторона речи; Лексическая сторона речи;	Устный опрос; Письменный контроль; Контрольная работа;	Библио- англий
2.2.	Любимые занятия.	8	1		24.11.2022 01.12.2022	Аудирование; Фонетическая сторона речи; Грамматическая сторона речи;	Устный опрос; Письменный контроль; Тестирование; Диктант;	Библио- англий
2.3.	Мой питомец.	7	1		02.12.2022 16.12.2022	Диалогическая речь; Аудирование; Графика, орфография и пунктуация;	Устный опрос; Письменный контроль; Контрольная работа;	Библио- англий



2.4.	Выходной день.	7	1		20.12.2022 30.12.2022	Диалогическая речь; Смысловое чтение; Лексическая сторона речи;	Устный опрос; Письменный контроль; Диктант;	Библиотека МЭШ — Сборник упражнений к учебнику английского языка Spotlight 2(Module 1-6 (mos.ru))
Итого по разделу		29						
<b>Раздел 3. Мир вокруг меня</b>								
3.1.	Моя школа.	9	1		10.01.2023 21.01.2023	Диалогическая речь; Аудирование; Смысловое чтение; Фонетическая сторона речи;	Устный опрос; Письменный контроль; Тестирование;	Библиотека МЭШ — Сборник упражнений к учебнику английского языка Spotlight 2(Module 1-6 (mos.ru))
3.2.	Мои друзья.	8	1		24.01.2023 10.02.2023	Диалогическая речь; Аудирование; Фонетическая сторона речи; Графика, орфография и пунктуация;	Устный опрос; Письменный контроль; Диктант;	Библиотека МЭШ — Сборник упражнений к учебнику английского языка Spotlight 2(Module 1-6 (mos.ru))
3.3.	Моя малая родина (город, село).	6			14.02.2023 28.02.2023	Аудирование; Смысловое чтение; Лексическая сторона речи; Грамматическая сторона речи;	Устный опрос; Письменный контроль; Контрольная работа; Диктант;	Библиотека МЭШ — Сборник упражнений к учебнику английского языка Spotlight 2(Module 1-6 (mos.ru))
Итого по разделу		23						
<b>Раздел 4. Родная страна и страны изучаемого язык</b>								
4.1.	Названия родной страны и страны/стран изучаемого языка, их столиц.	6	1		03.03.2023 24.03.2023	Диалогическая речь; Аудирование; Смысловое чтение;	Устный опрос; Письменный контроль; Диктант;	Библиотека МЭШ — Сборник упражнений к учебнику английского языка Spotlight 2(Module 1-6 (mos.ru))
4.2.	Произведения детского фольклора. Литературные персонажи детских книг	5			28.03.2023 22.04.2023	Аудирование; Смысловое чтение; Письмо;	Устный опрос; Письменный контроль; Диктант;	Библиотека МЭШ — Сборник упражнений к учебнику английского языка Spotlight 2(Module 1-6 (mos.ru))
4.3.	Праздники родной страны и страны/стран изучаемого языка (Новый год, Рождество).	5	1		25.04.2023 26.05.2023	Аудирование; Фонетическая сторона речи; Графика, орфография и пунктуация; Лексическая сторона речи;	Устный опрос; Диктант;	Библиотека МЭШ — Сборник упражнений к учебнику английского языка Spotlight 2(Module 1-6 (mos.ru))
Итого по разделу:		16						
ОБЩЕЕ КОЛИЧЕСТВО ЧАСОВ ПО ПРОГРАММЕ		102	10	0				



## ПОУРОЧНОЕ ПЛАНИРОВАНИЕ

№ п/п	Тема урока	Количество часов			Дата изучения	Виды, формы контроля
		всего	контрольные работы	практические работы		
1.	Давайте познакомимся!	1			02.09.2022	Устный опрос;
2.	Мои первые английские буквы. Гласные буквы и звуки.	1			06.09.2022	Устный опрос;
3.	Мои первые английские буквы. Согласные буквы и звуки.	1			07.09.2022	Письменный контроль;
4.	Мои первые английские буквы.	1			09.09.2022	Диктант;
5.	Буквосочетания.	1			13.09.2022	Устный опрос;
6.	Большие и маленькие буквы! Слоги.	1			14.09.2022	Устный опрос;
7.	Словарная работа по теме «Знакомство».	1			16.09.2022	Устный опрос;
8.	Анализ словарной работы. Привет! Буква Aa	1			20.09.2022	Устный опрос;
9.	Привет! Буква Bb	1	1		21.09.2022	Письменный контроль;
10.	Члены семьи. Буква Cc	1			23.09.2022	Диктант;
11.	Учим названия цветов! Буква Dd	1			27.09.2022	Устный опрос;
12.	Проверочная работа по теме «Я и моя семья!»	1			28.09.2022	Устный опрос;
13.	Анализ проверочной работы. Мебель в моей комнате.	1			30.09.2022	Устный опрос;
14.	Домик на дереве. Буква Ff	1			04.10.2022	Устный опрос;
15.	Где Чаклз? Буква Gg	1			05.10.2022	Письменный контроль;
16.	Подготовка к контрольной работе.	1			07.10.2022	Диктант;

17.	Контрольная работа по теме «Мой дом»	1			18.10.2022	Устный опрос;
18.	Анализ контрольной работы. Названия комнат. Буква Нh	1			19.10.2022	Устный опрос;
19.	В ванной комнате. Буква Ii	1	1		21.10.2022	Письменный контроль;
20.	Сады в Великобритании и России. Буква Jj	1			25.10.2022	Диктант;

21.	Сказка о городской и деревенской мышах. Буква Kk	1			26.10.2022	Устный опрос;
22.	Словарная работа по теме «Мой дом»	1			28.10.2022	Устный опрос;
23.	Анализ словарной работы. Мой день рождения.	1			01.11.2022	Письменный контроль;
24.	Устный счет. Числительные от 1 до 10. Буква Mm	1			02.11.2022	Диктант;
25.	Аппетитный шоколад. Буква Nn	1			08.11.2022	Устный опрос;
26.	Чем угощают на дне рождения? Буква Oo	1			09.11.2022	Устный опрос;
27.	Любимая еда. Буква Pp	1			11.11.2022	Устный опрос;
28.	Я люблю кушать... Буква Qq	1			15.11.2022	Устный опрос;
29.	Подготовка к контрольной работе. Игра «Теперь я знаю».	1			16.11.2022	Письменный контроль;
30.	Контрольная работа по теме «Моя любимая еда»	1			18.11.2022	Диктант;
31.	Анализ контрольной работы. Проект – коллаж «Вот что я люблю!»	1			29.11.2022	Устный опрос;
32.	Традиционные блюда британской и русской кухни.	1			30.11.2022	Устный опрос;
33.	Сказка о городской и деревенской мышах. Буква Ss	1			02.12.2022	Устный опрос;
34.	Проверочная работа по теме «Моя любимая еда»	1			06.12.2022	Устный опрос;
35.	Анализ проверочной работы. Мои животные. Буква Tt	1	1		07.12.2022	Письменный контроль;
36.	Модальный глагол can. Буква Uu	1			09.12.2022	Диктант;
37.	Я могу прыгать! Буква Vv	1			13.12.2022	Устный опрос;

38.	А что умеешь делать ты? Буква Ww	1			14.12.2022	Устный опрос;
39.	В цирке. Буква Хх	1			16.12.2022	Письменный контроль;
40.	Животные в цирке. Буква Уу	1			20.12.2022	Диктант;
41.	Сказка о городской и деревенской мышах. Буква Zz	1			21.12.2022	Устный опрос;
42.	Домашние животные в России и Великобритании. Игра «Теперь я знаю».	1			23.12.2022	Устный опрос;
43.	Проверочная работа по теме «Мои любимые животные»	1			27.12.2022	Устный опрос;
44.	Анализ проверочной работы. Мои игрушки. Особенности чтения гласных.	1			28.12.2022	Устный опрос;
45.	Мои игрушки. Предлоги места. Особенности чтения гласных.	1			30.12.2022	Устный опрос;
46.	У неё голубые глаза! Особенности чтения гласных.	1	1		10.01.2023	Письменный контроль;
47.	Части тела. Особенности чтения гласных.	1			11.01.2023	Диктант;
48.	Подготовка к контрольной работе. Игра «Теперь я знаю».	1			13.01.2023	Устный опрос;
49.	Контрольная работа по теме «Мои любимые игрушки»	1			17.01.2023	Устный опрос;
50.	Анализ контрольной работы. Любимые игрушки детей Британии	1			18.01.2023	Устный опрос;
51.	Чудесный медвежонок Особенности чтения гласных.	1			20.01.2023	Устный опрос;

52.	Любимые игрушки детей России. <del>Особенности чтения</del>	1			24.01.2023	Устный опрос;
53.	Сказка о городской и деревенской мышах.	1			25.01.2023	Устный опрос;
54.	Словарная работа по теме «Мои любимые игрушки»	1	1		27.01.2023	Письменный контроль;
55.	Анализ словарной работы. Одежда. <del>Особенности чтения</del>	1			31.01.2023	Диктант;
56.	Какая сегодня погода? Особенности чтения согласных	1			01.02.2023	Устный опрос;
57.	Ветрено! Особенности чтения согласных	1			03.02.2023	Устный опрос;
58.	Настоящее длительное время. Особенности чтения согласных	1			07.02.2023	Устный опрос;
59.	Волшебный остров. Особенности чтения согласных	1			08.02.2023	Устный опрос;
60.	Оденем Ларри и Лулу! Особенности чтения согласных	1			10.02.2023	Письменный контроль;
61.	Места отдыха в Великобритании и России. <del>Особенности чтения</del>	1			14.02.2023	Диктант;
62.	Сказка о городской и деревенской мышах.	1			15.02.2023	Устный опрос;
63.	Подготовка к контрольной работе. Игра «Теперь я знаю».	1			17.02.2023	Устный опрос;
64.	Контрольная работа по теме «Мои весёлые каникулы»	1			28.02.2023	Устный опрос;
65.	Анализ контрольной работы. Проект «Каникулы в стране чудес»	1			01.03.2023	Устный опрос;
66.	Проверочная работа по теме «Мои веселые каникулы»	1	1		03.03.2023	Письменный контроль;
67.	Учись любить природу. Я-мистер Морковь!	1			07.03.2023	Диктант;
68.	Мои любимые фрукты	1			10.03.2023	Устный опрос;



69.	Страна грамматика.	1			14.03.2023	Устный опрос;
70.	Мастерская слова.	1			15.03.2023	Диктант;
71.	Наш мир/мой мир	1			17.03.2023	Устный опрос;
72.	Мир сказки.	1			21.03.2023	Письменный контроль;
73.	Мир английских звуков	1			22.03.2023	Диктант;
74.	Проверь себя. Тест №3 (лексика и грамматика)	1			24.03.2023	Устный опрос;
75.	Какая сегодня погода? Тест №3 (аудирование)	1			28.03.2023	Устный опрос;
76.	Наша школа. Времена года. Тест №3 (чтение).	1			29.03.2023	Устный опрос;
77.	Однажды теплым летним днем. Тест №3 (говорение)	1			31.03.2023	Устный опрос;
78.	Учись любить природу. О важности воды.	1	1		04.04.2023	Письменный контроль;
79.	Мое любимое время года.	1			05.04.2023	Диктант;
80.	Страна грамматика.	1			07.04.2023	Устный опрос;
81.	Мастерская слова.	1			18.04.2023	Устный опрос;
82.	Наш мир/мой мир	1			19.04.2023	Устный опрос;
83.	Мир сказки.	1			21.04.2023	Устный опрос;
84.	Мир английских звуков	1			25.04.2023	Письменный контроль;
85.	Проверь себя.	1			26.04.2023	Диктант;
86.	Наша одежда	1			28.04.2023	Устный опрос;

87.	Наша школа. Предметы одежды.	1			02.05.2023	Устный опрос;
88.	Что надеть на праздник?	1			03.05.2023	Устный опрос;
89.	Жил-был Пугало на ферме.	1			03.05.2023	Устный опрос;
90.	В чем я лучше выгляжу?	1	1		05.05.2023	Письменный контроль;
91.	Страна грамматика.	1			10.05.2023	Диктант;
92.	Мастерская слова.	1			12.05.2023	Устный опрос;
93.	Наш мир/мой мир	1			16.05.2023	Диктант;
94.	Мир сказки.	1			17.05.2023	Устный опрос;
95.	Мир английских звуков	1	1		19.05.2023	Письменный контроль;
96.	Проверь себя. Тест №4 (лексика и грамматика)	1			19.05.2023	Диктант;
97.	Поиграем! Тест №4 (аудирование)	1			23.05.2023	Устный опрос;
98.	Время развлечений. Тест №4 (чтение)	1			24.05.2023	Устный опрос;
99.	День ребенка. Тест №4 (говорение)	1			26.05.2023	Устный опрос;
100.	Проверочная работа по теме «Мои веселые каникулы»	1			30.05.2023	Устный опрос;
101.	Анализ проверочной работы. Обобщение и повторение пройденного материала.	1	1		30.05.2023	Письменный контроль;
102.	Обобщение и повторение пройденного материала.	1			31.05.2023	Диктант;
ОБЩЕЕ КОЛИЧЕСТВО ЧАСОВ ПО ПРОГРАММЕ		102	10			

## **УЧЕБНО-МЕТОДИЧЕСКОЕ ОБЕСПЕЧЕНИЕ ОБРАЗОВАТЕЛЬНОГО ПРОЦЕССА**

### **ОБЯЗАТЕЛЬНЫЕ УЧЕБНЫЕ МАТЕРИАЛЫ ДЛЯ УЧЕНИКА**

Английский язык (в 2 частях), 2 класс/Афанасьева О.В., Баранова К.М., Михеева И.В., Акционерное общество «Издательство «Просвещение»;

1. Н.И.Быкова, М.Д.Поспелова, В.Эванс, Дж.Дули. Английский в фокусе. Учебник в 2-х частях для 2 класса общеобразовательных учреждений. М.: Express Publishing: Просвещение, 2020.
2. Н.И.Быкова, М.Д.Поспелова, В.Эванс, Дж.Дули. Английский в фокусе. Рабочая тетрадь. 2 класс. Пособие для учащихся общеобразовательных учреждений. М.: Express Publishing: Просвещение, 2020.
3. Н.И.Быкова, М.Д.Поспелова, В.Эванс, Дж.Дули. Английский в фокусе. Сборник упражнений. 2 класс. Пособие для учащихся общеобразовательных учреждений. М.:Просвещение, 2020.
4. Н.И.Быкова, М.Д.Поспелова, В.Эванс, Дж.Дули. Английский в фокусе. Контрольные задания. 2 класс. Пособие для учащихся общеобразовательных учреждений. М.: Express Publishing: Просвещение, 2020.
5. Н.И.Быкова, М.Д.Поспелова, В.Эванс, Дж.Дули. Английский в фокусе. Языковой портфель. 2 класс. Пособие для учащихся общеобразовательных учреждений. М.: Express Publishing: Просвещение, 2019.
6. Н.И.Быкова, Д.Дули, М.Д.Поспелова, В.Эванс. Английский язык. 2 класс. Электронное приложение к учебнику с аудиокурсом для самостоятельных занятий дома. М.:Просвещение, 2019.

### **МЕТОДИЧЕСКИЕ МАТЕРИАЛЫ ДЛЯ УЧИТЕЛЯ**

1. Федеральный государственный образовательный стандарт начального общего образования // Вестник образования. – 2010. – № 3.
2. Примерные программы начального общего образования. В 2 ч. Ч. 2. – М.: Просвещение, 2009. – (Серия «Стандарты второго поколения»).
3. Н.И.Быкова, М.Д.Поспелова, В.Эванс, Дж.Дули. Английский в фокусе. Учебник в 2-х частях для 2 класса общеобразовательных учреждений. М.: Express Publishing: Просвещение, 2020.
4. Н.И.Быкова, М.Д.Поспелова, В.Эванс, Дж.Дули. Английский в фокусе. Контрольные задания. 2 класс. Пособие для учащихся общеобразовательных учреждений. М.: Express Publishing: Просвещение, 2019.
5. Н.И.Быкова, М.Д.Поспелова, В.Эванс, Дж.Дули. Английский в фокусе. Книга для учителя к учебнику 2 класса общеобразовательных учреждений. М.: Express Publishing: Просвещение, 2020.
6. Н.И.Быкова, М.Д.Поспелова. Английский язык. Программы общеобразовательных учреждений. 2-4 классы. М.: «Просвещение», 2012.
7. Н.И.Быкова, Дж.Дули, М.Д.Поспелова, В.Эванс. Английский в фокусе 2 класс. Аудиокурс для

занятий в классе. М.: Express Publishing: Просвещение, 2019.

8. В.Эванс. Английский в фокусе. 2 класс. Плакаты. М.:Просвещение, 2019.

9. Буклет с раздаточным материалом.

## **ЦИФРОВЫЕ ОБРАЗОВАТЕЛЬНЫЕ РЕСУРСЫ И РЕСУРСЫ СЕТИ ИНТЕРНЕТ**

1. Сайт Министерства образования и науки РФ

2. <http://www.britishcouncil.org>

3. <http://www.zavuch.info>

4. Учительская газета <http://poipkro.perm.ru/El-posob/www.1september.ru>

5. Интернет школа Просвещение <http://teleschool.demonetrix.ru>

6. Портал «Информационно-коммуникационные технологии в образовании» <http://www.ict.edu.ru/>

7. Школьный сектор <http://school-sector.relarn.ru>

8. "Открытый урок" - фестиваль педагогических идей <http://www.festival.1september.ru>

9. ОАО "Издательство "Просвещение", <http://www.prosv.ru/umk/spotlight/> ,  
<http://www.prosv.ru/umk/starlight/> , [www.expresspublishing.ru](http://www.expresspublishing.ru)

# **МАТЕРИАЛЬНО-ТЕХНИЧЕСКОЕ ОБЕСПЕЧЕНИЕ ОБРАЗОВАТЕЛЬНОГО ПРОЦЕССА**

## **УЧЕБНОЕ ОБОРУДОВАНИЕ**

Учебно-методическая и справочная литература

1. Энциклопедии
2. Справочники. Программы
3. Методические и учебные пособия
4. Рабочие тетради
5. Дидактический и раздаточный материал
6. Таблицы
7. Учебники
8. Карточки
9. Папки
10. Стенды (постоянные) И Стенды (обновляемые)
11. Литература

Цифровые и электронные образовательные ресурсы

1. CD диски
2. Компьютер
3. Электронная доска/магнитная доска
4. Фонотека
5. Перечень демонстрационного и лабораторного оборудования
6. Занятость кабинета в урочное время
7. Инструкции по технике безопасности
8. Инструкции по пожарной безопасности

## **ОБОРУДОВАНИЕ ДЛЯ ПРОВЕДЕНИЯ ПРАКТИЧЕСКИХ РАБОТ**

Предлагаемая Рабочая программа предназначена для 3 класса общеобразовательной школы и составлена на основе Программы общеобразовательных учреждений по английскому языку для 2-4 классов общеобразовательных школ, авторов Н. И. Быковой, М.Д. Пospelовой в соответствии с требованиями Федерального государственного образовательного стандарта начального образования, с учётом концепции духовно-нравственного воспитания и планируемых результатов освоения основной образовательной программы начального общего образования. Рабочая программа рассчитана на 102 часа (3 часа в неделю).

### **Цели программы:**

- *формирование представлений* об английском языке как средстве общения, позволяющем добиваться взаимопонимания с людьми, говорящими/пишущими на английском языке, узнавать новое через звучащие и письменные тексты;
- *формирование* умения общаться на английском языке на элементарном уровне с учётом речевых возможностей и потребностей младших школьников в устной (аудирование и говорение) и письменной (чтение и письмо) формах;
- *расширение лингвистического кругозора* младших школьников; освоение элементарных лингвистических представлений, доступных младшим школьникам и необходимых для овладения устной и письменной речью на английском языке на элементарном уровне;
- *развитие* речевых, интеллектуальных и познавательных способностей младших школьников, а также их общеучебных умений; развитие мотивации к дальнейшему овладению английским языком;
- *развитие познавательных способностей*, овладение умением координированной работы с разными компонентами учебно-методического комплекта (учебником, рабочей тетрадью, аудиоприложением, мультимедийным приложением и т. д.), умением работать в паре, в группе.

- *приобщение младших школьников к новому социальному опыту за счёт проигрывания на английском языке различных ролей в игровых ситуациях, типичных для семейного, бытового и учебного общения; знакомство детей с миром зарубежных сверстников, с детским зарубежным фольклором*<sup>4</sup> воспитание дружелюбного отношения к представителям других стран;
- *обеспечение коммуникативно-психологической адаптации* младших школьников к новому языковому миру для преодоления в дальнейшем психологического барьера и использования английского языка как средства общения;
- *воспитание* и разностороннее развитие младшего школьника средствами английского языка;
- *развитие личностных качеств* младшего школьника, его внимания, мышления, памяти и воображения в процессе участия в моделируемых ситуациях общения, ролевых играх, в ходе овладения языковым материалом;
- *развитие эмоциональной сферы* детей в процессе обучающих игр;
- *духовно-нравственное воспитание школьника*, понимание и соблюдение им таких нравственных устоев семьи, как любовь к близким, взаимопомощь, уважение к родителям, забота о младших

Деятельностный характер предмета «Иностранный язык» соответствует природе младшего школьника, воспринимающего мир целостно, эмоционально и активно. Это позволяет включать иноязычную речевую деятельность в другие виды деятельности, свойственные ребёнку данного возраста (игровую, познавательную, художественную, эстетическую и т. п.), даёт возможность осуществлять разнообразные связи с предметами, изучаемыми в начальной школе, и формировать межпредметные общеучебные умения и навыки.

Основными **задачами** реализации содержания обучения являются:

- формирование первоначальных представлений о единстве и многообразии языкового и культурного пространства России и англоговорящих стран, о языке как основе национального самосознания;



- развитие диалогической и монологической устной и письменной речи, коммуникативных умений, нравственных и эстетических чувств, способностей к творческой деятельности.

В результате освоения основной образовательной программы начального общего образования учащиеся достигают личностные, метапредметные и предметные результаты.

**Личностными результатами** являются:

- общее представление о мире как многоязычном и поликультурном сообществе;
- осознание себя гражданином своей страны;
- осознание языка, в том числе иностранного, как основного средства общения между людьми;
- знакомство с миром зарубежных сверстников с использованием средств изучаемого иностранного языка (через детский фольклор, некоторые образцы детской художественной литературы, традиции).

**Метапредметными** результатами изучения английского языка в начальной школе являются:

- развитие умения взаимодействовать с окружающими при выполнении разных ролей в пределах речевых потребностей и возможностей младшего школьника;
- развитие коммуникативных способностей школьника, умения выбирать адекватные языковые и речевые средства для успешного решения элементарной коммуникативной задачи;
- расширение общего лингвистического кругозора младшего школьника;
- развитие познавательной, эмоциональной и волевой сфер младшего школьника;
- формирование мотивации к изучению иностранного языка;

- владение умением координированной работы с разными компонентами учебно-методического комплекта (учебником, аудиодиском и т. д.).

**Предметными результатами** изучения английского языка в начальной школе являются: овладение начальными представлениями о нормах английского языка (фонетических, лексических, грамматических); умение (в объёме содержания курса) находить и сравнивать такие языковые единицы, как звук, буква, слово.

**А.В коммуникативной сфере, т. е. во владении английским языком как средством общения):**

#### Речевая компетенция в следующих видах речевой деятельности

##### *В говорении:*

- вести элементарный этикетный диалог в ограниченном круге типичных ситуаций общения, диалог-расспрос (вопрос-ответ) и диалог-побуждение к действию;
- уметь на элементарном уровне рассказывать о себе/семье/друге, описывать предмет/картинку, кратко характеризовать персонаж.

##### *В аудировании:*

- понимать на слух речь учителя и одноклассников, основное содержание небольших доступных текстов в аудиозаписи, построенных на изученном языковом материале.

##### *В чтении:*

- читать вслух небольшие тексты, построенные на изученном языковом материале, соблюдая правила чтения и нужную интонацию;
- читать про себя тексты, включающие как изученный языковой материал, так и отдельные новые слова, и понимать их основное содержание, находить в тексте нужную информацию.

##### *В письменной речи:*

- владеть техникой письма;
- писать с опорой на образец поздравление с праздником и короткое личное письмо.

### Языковая компетенция (владение языковыми средствами)

- адекватное произношение звуков английского языка, соблюдение правильного ударения в словах и фразах;
- соблюдение особенностей интонации основных типов предложений;
- применение основных правил чтения и орфографии, изученных в курсе начальной школы;
- распознавание и употребление в речи изученных в курсе начальной школы лексических единиц (слов, словосочетаний, оценочной лексики, речевых клише) и грамматических явлений;
- умение делать обобщения на основе структурно-функциональных схем простого предложения.

### Социокультурная осведомлённость

- знание названий стран изучаемого языка, некоторых литературных персонажей известных детских произведений, сюжетов некоторых популярных сказок, написанных на английском языке, небольших произведений детского фольклора (стихов, песен); знание элементарных норм речевого и неречевого поведения, принятых в англоговорящих странах.

### **Б.В познавательной сфере:**

- умение сравнивать языковые явления родного и английского языков на уровне отдельных звуков, букв, слов, словосочетаний, простых предложений;
- умение опознавать грамматические явления, отсутствующие в родном языке, например артикли;
- умение систематизировать слова, например по тематическому принципу;
- умение пользоваться языковой догадкой, например при опознавании интернационализмов;

- совершенствование приёмов работы с текстом с опорой на умения, приобретённые на уроках родного языка (прогнозировать содержание текста по заголовку, иллюстрациям и др.);
- умение действовать по образцу при выполнении упражнений и составлении собственных высказываний в пределах тематики начальной школы;
- умение пользоваться справочным материалом, представленным в виде таблиц, схем, правил;
- умение пользоваться двуязычным словарём учебника (в том числе транскрипцией), компьютерным словарём;
- умение осуществлять самонаблюдение и самооценку в доступных младшему школьнику пределах.

**В.В ценностно-ориентационной сфере:**

- представление об английском языке как средстве выражения мыслей, чувств, эмоций;
- приобщение к культурным ценностям другого народа через произведения детского фольклора, через непосредственное участие в туристических поездках.

**Г. В эстетической сфере:**

- владение элементарными средствами выражения чувств и эмоций на иностранном языке;
- развитие чувства прекрасного в процессе знакомства с образцами доступной детской литературы.

**Д.В трудовой сфере:**

- умение следовать намеченному плану в своём учебном труде;
- умение вести словарь (словарную тетрадь).

Учебно-методический комплект «Английский в фокусе 3» предназначен для учащихся 3 классов общеобразовательных учреждений и рассчитан на два часа в неделю.

Комплект создан с учётом требований Федерального государственного общеобразовательного стандарта начального общего образования, а также в соответствии с Европейскими стандартами в области изучения иностранных языков, что является его отличительной особенностью.

УМК «Английский в фокусе» поможет учащимся использовать английский язык эффективно и даст им возможность изучать его с удовольствием. УМК уделяет внимание развитию всех видов речевой деятельности (аудированию, говорению, чтению и письму) с помощью разнообразных коммуникативных заданий и упражнений. Материал организован таким образом, что позволяет регулярно повторять основные активные лексико-грамматические структуры и единицы.

Модульный подход в УМК «Английский в фокусе» позволяет использовать различные виды и формы обучения, осуществлять всестороннее развитие учащихся с учётом их индивидуальных способностей и возможностей восприятия и проработки учебного материала, развивать навыки самоконтроля и самооценки.

### **Учет достижений учащихся**

Оценка и самооценка достижений учащихся в процессе обучения способствует формированию чувства успешности, повышению мотивации к изучению английского языка, развитию стремления демонстрировать свои способности.

Формы и способы контроля и самоконтроля:

- Portfolio: письменные и устные задания в учебнике, обобщающие пройденный материал.
- Board Game: игра в Рабочей тетради на закрепление пройденного языкового материала.
- I Love English: раздел в рабочей тетради на закрепление пройденного языкового материала во всех видах речевой деятельности.
- Now I Know: задания в учебнике, направленные на самооценку и самоконтроль знаний материала модуля

- Языковой портфель: творческие работы к каждому модулю.
- Progress Check / Modular Test /Exit Test: тесты из Сборника контрольных заданий.

## **Содержание рабочей программы**

### **Предметное содержание речи.**

Предметное содержание устной и письменной речи соответствует образовательным и воспитательным целям, а также интересам и возрастным особенностям младших школьников и включает следующие темы:

**Знакомство.** С одноклассниками, учителем, персонажами детских произведений: имя, возраст. Приветствие, прощание (с использованием типичных фраз речевого этикета).

**Я и моя семья.** Члены семьи, их имена, возраст, внешность, черты характера, увлечения/хобби. Одежда, обувь. Любимая еда. Семейные праздники: день рождения. Подарки.

**Мир моих увлечений.** Мои любимые занятия. Виды спорта и спортивные игры. Выходной день (в цирке), каникулы. Игрушки.

**Я и мои друзья.** Имя, возраст, внешность. Любимое домашнее животное: имя, возраст, цвет, размер, что умеет делать.

**Мир вокруг меня.** Мой дом/квартира/комната: названия комнат, их размер, предметы мебели и интерьера. Любимое время года. Погода.

**Страна/страны изучаемого языка и родная страна.** Общие сведения: название, столица. Небольшие произведения детского фольклора на английском языке (рифмовки, стихи, песни, сказки).

Некоторые формы речевого и неречевого этикета стран изучаемого языка в ряде ситуаций общения (знакомство, за столом, во время совместной игры)

## **Результаты изучения.**

### **Речевые умения**

#### Говорение.

Упражнения на развитие **диалогической речи** представлены в первую очередь заданиями *Chit -Chat* (составление диалога с опорой на картинку и модель). Кроме того, учащиеся могут участвовать в диалоге в связи с прочитанным или прослушанным текстом. Они используют в диалоге фразы и элементарные нормы речевого этикета: умеют поздороваться, поприветствовать и ответить на приветствие, обратиться с поздравлением и ответить на поздравление, поблагодарить, извиниться; умеют вести диалог-расспрос, умеют задавать вопросы: Кто?, Что?, Где?, Куда?, Как?, и т. д. Объем диалогического высказывания составляет 2–3 реплики с каждой стороны.

Широко представлена **монологическая речь**. На основе текста–опоры учащиеся составляют небольшие рассказы о себе, о друге, о семье, о доме; описывают людей, животных с опорой на картинку и т. д. Объем монологического высказывания – 5–6 фраз.

#### ***В области аудирования*** учащиеся должны:

— в условиях непосредственного общения понимать и реагировать на устное высказывание партнеров по общению в пределах сфер и тематики, обозначенных программой;

— понимать просьбы и указания учителя, сверстников, связанные с учебными и игровыми ситуациями в классе;

— понимать общее содержание учебных и аутентичных текстов (рассказы, стихи, считалки) и реагировать вербально и, преимущественно, невербально на их содержание;

— полностью и точно понимать короткие сообщения, в основном монологического характера, построенные на знакомом учащимся языковом материале.



### ***В области чтения***

В УМК используются традиционные и зарубежные подходы в обучении чтению (глобальное чтение – whole-wordreading), эффективность которых, для данной возрастной группы, доказывает практика. Во втором классе используется в основном только глобальное чтение. Для того, чтобы чтение проходило успешно, упражнения даются в такой последовательности: прослушивание и повторение новых слов и структур за диктором, чтение этих же слов и структур, их использование в диалоге (Chit-Chat), затем – чтение и прослушивание текстов-диалогов с уже знакомыми структурами. Учащиеся не только узнают знакомые слова, но и учатся читать их в связном тексте (объем текстов до 100 слов). Читая вслух, дети соблюдают правильное ударение в словах, логическое ударение в предложении; интонационный рисунок. Этому способствует тот факт, что практически все тексты записаны на аудиокассеты/CD и начитаны носителями языка.

### ***В письме*** учащиеся научатся

- Правилам написания букв английского алфавита
- Правильно списывать
- Выполнять лексико-грамматические упражнения
- Делать подписи к рисункам

### **Языковые средства и навыки пользования ими**

**Графика, каллиграфия, орфография.** Все буквы английского алфавита. Основные буквосочетания. Звуко-буквенные соответствия. Знаки транскрипции. Апостроф. Написание наиболее употребительных слов, вошедших в активный словарь.

**Фонетическая сторона речи.** Адекватное произношение звуков и звукосочетаний английского языка. Соблюдение норм произношения: долгота и краткость гласных, отсутствие оглушения звонких согласных в конце слога или слова, отсутствие смягчения согласных перед гласными. Дифтонги. Ударение в слове, фразе. Отсутствие ударения на служебных словах (артиклях, союзах,

предлогах). Ритмико-интонационные особенности повествовательного, побудительного и вопросительного (общий и специальный вопросы) предложений. Интонация перечисления.

### **Лексическая сторона речи.**

Лексические единицы, обслуживающие ситуации общения в пределах тематики курса.

**Грамматическая сторона речи.** Основные коммуникативные типы предложений: повествовательное, вопросительное, побудительное. Общий и специальный вопросы. Вопросительные слова: *what, who, where, how*. Порядок слов в предложении. Утвердительные и отрицательные предложения. Простое предложение с простым глагольным сказуемым (*He speaks English.*), составным именным (*My family is big.*) и составным глагольным (*I like to dance. She can skate well.*) сказуемым. Побудительные предложения в утвердительной (*Help me, please.*) форме. Безличные предложения в настоящем времени (*It is cold. It's five o'clock.*). Предложения с однородными членами. Сложносочинённые предложения с союзами *and* и *but*. Глаголы в *Present Simple, Present Continuous* в структуре *It's raining*. Глагол *have got* в утвердительных, отрицательных, вопросительных предложениях. Глагол-связка *to be*. Модальный глагол *can*.

Существительные с неопределённым, определённым и нулевым артиклем. Существительные в единственном и множественном числе, образованные по правилу. Местоимения: личные (в именительном и объектном падеже), притяжательные, вопросительные, указательное (*this*). Количественные числительные до 10. Наиболее употребительные предлоги места (*in, on, under, at, with, of*), времени.

### **Требования к уровню подготовки выпускников.**

В результате изучения английского языка по программе начальной школы ученик должен:

#### **знать/понимать:**

алфавит, буквы, основные буквосочетания, звукобуквенные соответствия английского языка;

особенности интонации, употребляемой в основных типах предложений;

названия страны/стран изучаемого языка, их столиц;

имена наиболее известных персонажей детских литературных произведений страны/стран изучаемого языка

**уметь:**

понимать на слух речь учителя, речь одноклассников, основное содержание облегченных учебных текстов с опорой на зрительную наглядность;

участвовать в элементарном этикетном диалоге (знакомство, поздравление, благодарность, приветствие);

расспрашивать собеседника, задавая простые вопросы (Кто? Что? Где? Когда?), и отвечать на вопросы собеседника;

кратко рассказывать о себе, своей семье, друге;

составлять небольшие описания предмета, картинки (о природе, школе) по образцу;

читать вслух текст, построенный на изученном языковом материале, соблюдая правила произношения и соответствующую интонацию;

читать про себя, понимать основное содержание небольших текстов, доступных по содержанию и языковому материалу, пользуясь в случае необходимости двуязычным словарем;

списывать текст на английском языке, выписывать из него и (или) вставлять в него слова в соответствии с решаемой учебной задачей;

писать краткое поздравление (с днем рождения, с Новым годом) с опорой на образец;

использовать приобретенные знания и коммуникативные умения в практической деятельности и повседневной жизни для:

устного общения с носителями английского языка в доступных младшим школьникам пределах, развития дружелюбного отношения к представителям других стран;

преодоления психологических барьеров в использовании английского языка как средства общения;

ознакомления с детским зарубежным фольклором и доступными образцами художественной литературы на английском языке;

более глубокого сознания некоторых особенностей родного языка.



## Календарно - тематическое планирование

Предмет: английский язык

Класс: 3 а, б, в, г, д

УМК: «Английский в фокусе - 3» (Н. И. Быкова, Дж. Дули, М. Д. Поспелова, В. Эванс)

№ занятия	Наименование разделов и тем	Количество часов	ЗСК	Наглядные пособия и технические средства	УУД	Примечания
1	<b>ВВОДНЫЙ МОДУЛЬ. WELCOME BACK!</b>  1. Welcome back! Повторение фраз	1 ч	Беседа о ЗОЖ.	Карточки с изображением главных персонажей УМК; карточки с именами	Составление диалогов (работа в парах); составление рассказа по	

2	приветствия и знакомства. Систематизация лексики. 2. Welcome back! Повторение фраз приветствия и знакомства. Систематизация лексики. 3. Welcome back! Повторение тем «Одежда», «Дом».	1 ч		учащихся; фотографии о летнем отдыхе учащихся, аудиокурс «Английский в фокусе – 3».	картинке с опорой на модель; работа с аудио курсом (умение слушать и понимать прослушанный текст); чтение про себя и вслух.	
3		1 ч				
4		1 ч				
5	4. Welcome back! Повторение тем «Еда», «Каникулы».	1 ч				
6	5. Повторение числительных (1 до 10). 6. Контрольная работа №1 (вводный тест).	1 ч				
7	<b>МОДУЛЬ 1. SCHOOL DAYS!</b> 1. School again! Семантизация лексики по теме «Школа». Развитие умений аудирования, чтения, говорения.	1 ч	Беседа о ЗОЖ.	Плакат “School Days”; карточки со словами из с. 10 у. 1; карточки со цифрами от 11 до 20; картинки, иллюстрирующие школьные	Работа с аудиокурсом; составление диалогов (работа в парах); чтение диалогов по ролям; составление предложений по	
8	2. School again! Систематизация лексики по теме «Школа». Изучение	1 ч				

9	числительных до 20. Знакомство с правилами чтения [e] в открытом и закрытом слоге.	1 ч	Дифференц. Д/З  Беседа о ЗОЖ.	предметы: English, Maths, Geography, PE, History, Science, Art, Music; плакаты и раздаточный материал по темам «внешность», «Одежда», «Игрушки», «Цвета»; иллюстрации для семантизации новой лексики (a doll); иллюстрации для семантизации лексики по теме «Школа»; карточки со схемами открытого и закрытого слогов; карточки с новой	модели; работа над интонацией и произношением; работа с текстом сказки; составление письма благодарности; чтение про себя и вслух; подготовка к итоговому контролю; составление рассказа о школе по образцу; заучивание фраз; выполнение тестов по материалу модуля.	
10	3. School again! Систематизация лексики по теме «Школа». Изучение числительных до 20. Знакомство с правилами чтения [e] в открытом и закрытом слоге.	1 ч				
11	4. School Subjects. Развитие навыков диалогической речи. Отработка употребления кратких форм глагола “to be”. Совершенствование навыков аудирования, чтения, письма.	1 ч				
12	5. Отработка употребления кратких форм глагола “to be”. Совершенствование навыков аудирования, чтения, письма.	1 ч				
13	6. School Subjects. Fun at school. Arthur & Rascal. Систематизация изученной лексики.	1 ч				
14	7. Повторение употребления					
15						



16	глаголов в повелительном наклонении. Систематизация новой лексики (геометрические фигуры).	1 ч		лексикой с. 12 упр. 1, аудиокурс «Английский в фокусе – 3».		
17	8. The Toy Soldier. Совершенствование навыка чтения,	1 ч				
18	аудирования, говорения и письма. 9. Систематизация лексики по темам «Внешность», «Одежда», «Игрушки» и «Цвета». Совершенствование навыка чтения, аудирования, говорения и письма. 10. Знакомство с устройством начальной школы в Великобритании и России. Развитие навыков чтения и говорения. 11. Now I know. I love English. Закрепление языкового материала модуля 1. 12.Обобщение языкового материала модуля 1.	1 ч				
	<b>МОДУЛЬ 2. FAMILY MOMENTS!</b>			Иллюстрации Lulu,	Работа	с

19	1. A new member! Семантизация лексики по теме «Семья». Совершенствование навыков	1 ч		Larry, Grandma, Grandpa, Mum, Dad, sister Betsy;	аудиокурсом; составление	
20	аудирования, чтения, говорения.	1 ч	Дифференц. Д/З	заполненные учителем семейные фотографии учащихся и учителя; картинки с изображением	диалогов (работа в парах); чтение диалогов по ролям; составление предложений по модели; работа над интонацией и произношением;	
21	2. A new member! Повторение употребления притяжательных местоимений. Знакомство с правилами чтения буквы Аа в открытом и закрытом слогах. Совершенствование навыков аудирования, чтения, говорения и письма.	1 ч	Беседа о ЗОЖ	семьи Nanny Shine (grandmother, grandfather, father, mother); аудиокурс «Английский в фокусе – 3».	изучение новых звуков; чтение про себя и вслух; подготовка в итоговому контролю;	
22	3. A new member! Повторение употребления притяжательных местоимений. Знакомство с правилами чтения буквы Аа в открытом и закрытом слогах. Совершенствование навыков аудирования, чтения, говорения и письма.	1 ч			подготовка иллюстраций для следующего урока; подготовка рассказа о своей	
23	4. A happy family! Развитие умений вести беседу о членах семьи, описывать предметы и называть их,	1 ч	Дифференц. Д/З			

24	задавать вопросы о предметах и отвечать на них. Совершенствование навыков аудирования, чтения, говорения и письма.	1 ч	Беседа о ЗОЖ		семье; отработка умения задавать вопросы; работа по образцу;	
25	5. A happy family! Развитие умений вести беседу о членах семьи,	1 ч				
26	описывать предметы и называть их, задавать вопросы о предметах и отвечать на них. Совершенствование навыков аудирования, чтения, говорения и письма.	1 ч				
27		1 ч				
28	6. A happy family! Fun at school. Arthur & Rascal. Совершенствование навыков аудирования, чтения и говорения.	1 ч				
29		1 ч				
30	7. The Toy Soldier. Совершенствование навыков аудирования, чтения и говорения.	1 ч				
	8. Families near and far. Families in Russia. Составление рассказа о своей семье на основе семейного дерева.				подготовка проектных работ о школе; повторение материала модуля; подготовка семейного дерева; работа с сюжетом сказки; выполнение тестов по материалу модуля.	

	<p>Совершенствование навыков чтения и говорения.</p> <p>9. Знакомство с английскими сказками Совершенствование навыка чтения .</p> <p>10. Now I know. I love English. Закрепление языкового материала модуля 2.</p> <p>11. Систематизация грамматического и лексического материала модуля 1.</p> <p>12. Обобщение грамматического и лексического материала модулей 1 и 2.</p>					
31	<p><b>МОДУЛЬ 3. ALL THE THINGS I LIKE!</b></p> <p>1. He loves jelly. Развитие умения вести беседу о еде и напитках. Систематизация лексики <i>I like/I don't like</i>. Отработка глагола “to like” в Present Simple.</p>	1 ч	Беседа о ЗОЖ	Плакат Му Favourites! сборник контрольных заданий; карточки с лексикой для семантизации (I like\i don't like; some, any);	Работа с аудиокурсом; составление диалогов (работа в парах); чтение диалогов по ролям; исполнение песни на английском	
32	<p>2. He loves jelly. Развитие умения</p>	1 ч	Дифференц. Д/З			

33	вести беседу о еде и напитках. Систематизация лексики <i>I like/I don't like</i> . Отработка глагола “ <i>to like</i> ” в Present Simple.	1 ч		иллюстрации по теме «Еда», «Покупки»; карточка с буквой <i>Ii</i> и звуками [ai], [i]; проекты семейного древа; аудиокурс «Английский в фокусе – 3».	языке; работа с таблицами “Bingo” в рабочей тетради; составление предложений по модели; работа над интонацией и произношением; изучение новой лексики и лексических структур; изучение новых звуков; чтение про себя и вслух; подготовка к итоговому контролю; подготовка иллюстраций для следующего урока; повторение	
34	3.He loves jelly. Систематизация изученной лексики. Отработка употребления глагола “ <i>to like</i> ” в утвердительной, вопросительной и отрицательно формах в Present Simple. Знакомство с правилами чтения буквы <i>Ii</i> в открытом и закрытом слогах.	1 ч				
35	4.He loves jelly. Систематизация изученной лексики. Отработка употребления глагола “ <i>to like</i> ” в утвердительной, вопросительной и отрицательно формах в Present Simple. Знакомство с правилами чтения буквы <i>Ii</i> в открытом и закрытом слогах.	1 ч	Беседа о ЗОЖ			
36	Знакомство с правилами чтения буквы <i>Ii</i> в открытом и закрытом слогах.	1 ч				
37	5.In my lunch box! Изучение фраз этикетного диалога по теме «Еда». Семантизация лексики <i>some, any</i> .	1 ч				

38	Совершенствование навыков аудирования, чтения, говорения и письма.	1 ч	Беседа о ЗОЖ		материала модуля; работа с сюжетом сказки; подготовка проектов; выполнение тестов по материалу модуля.	
39	6. In my lunch box! Изучение фраз этикетного диалога по теме «Еда». Семантизация лексики some, any.	1 ч				
40	Совершенствование навыков аудирования, чтения, говорения и письма.	1 ч				
41	7. In my lunch box! Fun at school. Arthur & Rascal. Систематизация лексики по теме «Еда».	1 ч				
42	Совершенствование навыков аудирования, чтения, говорения и письма. 8. The Toy Soldier. Совершенствование навыков аудирования, чтения, говорения и письма. 9. A bite to eat! I scream for ice cream! Развитие умения рассказывать о еде.	1 ч				

	<p>Изучение фраз этического диалога по теме «Покупка». Совершенствование навыков чтения и говорения.</p> <p>10. Знакомство с английскими сказками Совершенствование навыка чтения.</p> <p>11. Now I know. I love English. Закрепление языкового материала модуля 3. Систематизация грамматического и лексического материала модуля 3.</p> <p>12. Контрольная работа № 2.</p>					
43	<p><b>МОДУЛЬ 4. COME IN AND PLAY!</b></p> <p>1. Toys for little Betsy! Развитие умения называть игрушки и говорить о них. Совершенствование навыков аудирования, чтения и говорения.</p>	1 ч	Беседа о ЗОЖ	Плакат In my room!;	Работа с	
44	<p>2. Toys for little Betsy! Систематизация изученной лексики.</p>	1ч	Дифференц.	карточки с активной лексикой (musical box, tea set, elephant, this/that, an armchair, a desk, funny и т.д.);	аудиокурсом;	
45	<p>Отработка употребления неопределенного артикля <i>a/an</i>.</p>	1ч	Д/З	сумка/непрозрачный пакет; иллюстрации: а	составление диалогов (работа в парах); чтение диалогов по ролям; исполнение песни на английском языке; работа с	

46	3. Toys for little Betsy! Знакомство с указательными местоимениями this/that. Знакомство с правилами чтения буквы Оо в открытом	1 ч		computer, a TV, a radio, an armchair, a lamp, a bed, a desk, a chair; карточки с названиями игр из предыдущих уроков; сборник контрольных заданий; письмо Деду Морозу, аудиокурс «Английский в фокусе – 3».	таблицами “Bingo” в рабочей тетради; составление предложений/диалогов по модели; работа над интонацией и произношением; изучение новой лексики и лексических структур; изучение новых звуков; чтение про себя и вслух; подготовка к итоговому контролю; подготовка иллюстраций для следующего урока; повторение
47	закрытом слогах.				
48	4. Toys for little Betsy! Указательные местоимения this/that. Знакомство с правилами чтения буквы Оо в открытом закрытом слогах.	1 ч	Беседа о ЗОЖ		
49	5. In my room! Развитие умения называть предметы, находящиеся в комнате, говорить, какого они цвета и кому принадлежат.	1 ч			
50	6. In my room! Развитие умения называть предметы, находящиеся в комнате, говорить, какого они цвета и кому принадлежат. Знакомство с указательными местоимениями во множественном числе.	1 ч	Дифференц. Д/З		
51		1 ч			
52	7. Развитие умения называть предметы, находящиеся в комнате,	1 ч			



53	<p>говорить, какого они цвета и кому принадлежат. Указательные местоимения во множественном числе.</p>	1 ч			материала модуля;	
54	<p>8. In my room! Fun at school. Arthur &amp; Rascal. Систематизировать изученные грамматические и лексические структуры.</p> <p>9. The Toy Soldier. Совершенствование навыков аудирования, говорения, чтения и письма.</p> <p>10. Tesco Superstore. Everybody likes presents! Развитие умения рассказывать о новогодних подарках и праздновании Нового года в России. Совершенствование навыка говорения.</p> <p>11. Now I know. I love English. Закрепление языкового материала модуля 4.</p> <p>12. Систематизация грамматического и лексического материала модуля 4..</p>	1 ч			<p>работа с сюжетом сказки; подготовка проектов; работа с грамматическим материалом;</p> <p>выполнение тестов по материалу модуля.</p>	

	<b>МОДУЛЬ 5. FURRY FRIENDS!</b>			Карточки с	Работа с	
55	1. Cows are funny! Знакомство с названиями частей тела.	1 ч	Беседа о ЗОЖ	иллюстрациями: a small nose, big ears, a	аудиокурсом; составление	
56	2. Cows are funny! Развитие умения описывать животных. Совершенствование навыков	1 ч	Дифференц. Д/З	small head, big eyes, thin legs, a fat body, a short tail, a log tail;	диалогов (работа в парах); чтение диалогов по ролям;	
57	аудирования, чтения и говорения.	1 ч		листы бумаги для рисования; карточки с активной лексикой (man – men, woman – women, a spider, a rabbit, a farm, fast, an actor и т.д.); плакат Animals Big and Small!; карточки с числительными 30, 35, 40, 45, 50;	исполнение песни на английском языке; работа с таблицами “Bingo” в рабочей тетради; составление предложений/диалогов по модели; работа над интонацией и произношением;	
58	3. Cows are funny! Систематизация изученной лексики. Знакомство с существительными, образующими форму множественного числа не по правилам.	1 ч		карточки с числительными; сборник контрольных	изучение новой лексики и лексических структур; изучение	
59	4. Обобщение употребления структуры “have got”. Знакомство с правилами чтения буквы Уу в открытом и закрытом слогах.	1 ч	Беседа о ЗОЖ			
60	5. Clever animals! Развитие умения говорить о том, что умеют и не умеют делать животные. Совершенствование навыков аудирования, чтения, говорения и письма.	1 ч	Дифференц. Д/З			

61	6. Clever animals! Развитие умения говорить о том, что умеют и не умеют делать животные. Совершенствование навыков говорения, чтения, аудирования и письма.	1 ч		заданий; рассказ о цирке/зоопарке/театре зверей; проекты о животных, аудиокурс «Английский в фокусе – 3».	новых звуков; чтение про себя и вслух; подготовка к итоговому контролю;	
62	7. Clever animals! Fun at school. Arthur & Rascal. Знакомство с числительными от 30 до 50. Совершенствование навыков аудирования, чтения, говорения и письма.	1 ч			подготовка иллюстраций для следующего урока;	
63		1 ч			повторение материала модуля;	
64	8. The Toy Soldier. Совершенствование навыков аудирования, чтения, говорения и письма.	1 ч			работа с сюжетом сказки; подготовка проектов; работа с грамматическим материалом;	
65		1 ч			выполнение тестов по материалу модуля.	
66	9. Animals down under! Grandpa Durov's Wonderland. Систематизация лексики по теме «Животные». Совершенствовать навыки чтения и говорения.	1 ч				
	10. Знакомство с английскими					

	<p>сказками Совершенствование навыка чтения.</p> <p>11. Now I know. I love English. Закрепление языкового материала модуля 5.</p> <p>12. Систематизация грамматического и лексического материала модуля 5.</p>					
67	<p><b>МОДУЛЬ 6. HOME, SWEET HOME!</b></p> <p>1. Grandma! Grandpa! Повторение названий комнат в доме. Развитие умения задавать вопросы о местонахождении лиц в доме и говорить, кто в каком месте находится.</p>	1 ч	Беседа о ЗОЖ	Плакаты In my Room!; карточки с активной лексикой (a house, a bedroom, a kitchen, a car, how many, in front of, behind и т.д.); карточки, иллюстрирующие слова a cupboard, a mirror, a fridge, a sofa, a cooker, a glass; сборник	Работа с аудиокурсом; составление диалогов (работа в парах); чтение диалогов по ролям; исполнение песни на английском языке; работа с таблицами "Bingo" в рабочей тетради; составление предложений/диал	
68	<p>2. Grandma! Grandpa! Систематизация изученной лексики. Формирование навыков употребления предлогов места. Знакомство с правилами чтения буквы <i>Uu</i> в открытом и закрытом слогах.</p>	1 ч	Беседа о ЗОЖ			
69		1 ч	Дифференц. Д/З			

70	3. My house! Знакомство с правилом образования множественного числа существительных, заканчивающихся на –ss, -x, -f, -sh, -y (после согласных). Развивать умение говорить о местонахождении вещей в доме.	1 ч	Беседа о ЗОЖ	контрольных заданий; проекты о животных, аудиокурс «Английский в фокусе – 3».	огов по модели; работа над интонацией и произношением; изучение новой лексики и лексических структур; изучение новых звуков; чтение про себя и вслух; подготовка к итоговому контролю; подготовка иллюстраций для следующего урока; повторение материала модуля; работа с сюжетом сказки; подготовка проектов; работа с
71	4. My house! Образование множественного числа существительных, заканчивающихся на –ss, -x, -f, -sh, -y (после согласных). Развивать умение говорить о местонахождении вещей в доме.	1 ч			
72	на –ss, -x, -f, -sh, -y (после согласных). Развивать умение говорить о местонахождении вещей в доме.	1 ч			
73	5. My house! Fun at school. Arthur & Rascal. Систематизация лексики по теме «Дом».	1 ч			
74	6. Систематизация пройденного грамматического материала. Знакомство с вопросительной формой лексической структуры “there is/are”.	1 ч			
75	7. The Toy Soldier.	1 ч			

76	Совершенствование навыков				грамматическим	
77	аудирования, чтения, говорения и письма.	1 ч			материалом;	
78	8. British homes! House museums in Russia. Систематизация лексики по теме «Дом», «Игрушки». Совершенствование навыков чтения и говорения. 9. Знакомство с английскими сказками Совершенствование навыка чтения. 10. Now I know. I love English. Закрепление языкового материала модуля 6. 11. Систематизация грамматического и лексического материала модуля 6. 12. Обобщающее повторение (модули 1-6).	1 ч			выполнение тестов по материалу модуля.	
	<b>МОДУЛЬ 7. A DAY OFF!</b>			Карточки с	Работа с	

79	1. We're having a great time! Развивать умение говорить о действиях, происходящих в данный момент (Present Continuous). Совершенствование навыков аудирования, чтения и говорения.	1 ч	Беседа о ЗОЖ	изображениями действий to play a game, to drive a car, to make a sandcastle, to watch TV, to paint a picture, to play soccer, to sleep, to ride a bike, to drink Coke, to eat a hot dog, to wear a mac, to play basketball, to fly a kite; проект о занятиях в свободное время, аудиокурс	аудиокурсом; составление диалогов (работа в парах); чтение диалогов по ролям; исполнение песни на английском языке; работа с таблицами "Bingo" в рабочей тетради; составление предложений/диалогов по модели; работа над интонацией и произношением; изучение новой лексики и лексических структур; изучение новых звуков;	
80	2. We're having a great time! Развивать умение говорить о действиях, происходящих в данный момент (Present Continuous). Совершенствование навыков аудирования, чтения и говорения.	1 ч	Дифференц. Д/З			
81	3. We're having a great time! Систематизация изученной лексики. Систематизировать знания об употреблении Present Simple.	1 ч	Беседа о ЗОЖ	«Английский в фокусе – 3».		
82	4. We're having a great time! Систематизация изученной лексики. Систематизировать знания об употреблении Present Simple.	1 ч	Беседа о ЗОЖ			
83	Знакомство с чтением буквосочетания	1 ч				

	“ng”. Различие между звуками [n] и [ŋ].		Беседа о ЗОЖ		чтение про себя и	
84	5. In the park! Развитие умения говорить о действиях, происходящих в данный момент (Present Continuous). Совершенствование навыков аудирования, чтения и говорения.	1 ч			вслух; подготовка к итоговому контролю;	
85	6. In the park! Развитие умения говорить о действиях, происходящих в данный момент (Present Continuous). Совершенствование навыков аудирования, чтения и говорения.	1 ч			подготовка иллюстраций для следующего урока;	
86	7. In the park! Fun at school. Arthur & Rascal. Систематизировать грамматические и лексические	1 ч			повторение материала модуля;	
87	структуры. Повторение темы «Животные». Совершенствование навыков аудирования, чтения и говорения.	1 ч			работа с сюжетом сказки; подготовка проектов; работа с грамматическим материалом;	
88	8. The Toy Soldier. Совершенствование навыков аудирования, чтения и говорения.	1 ч			выполнение тестов по материалу модуля.	



89	9. Get ready, get set, go! Fun after school! Развивать умение рассказывать о том, как проводят свободное время дети в нашей стране. Совершенствование навыков чтения и говорения.	1 ч				
90	10. Знакомство с английскими сказками Совершенствование навыка чтения. 11. Now I know. I love English. Закрепление языкового материала модуля 7. 12. Систематизация грамматического и лексического материала модуля 6.	1 ч				
91	<b>МОДУЛЬ 8. DAY BY DAY!</b> 1. A fun day! Развитие умения рассказывать о распорядке дня (Present Simple). Совершенствование навыков аудирования, чтения и говорения.	1 ч	Беседа о ЗОЖ	Карточки с названиями дней недели; карточки с глаголами действия; карточки, иллюстрирующие	Работа в «Языковом портфеле»; работа с аудиокурсом; составление диалогов (работа в	
92	2. A fun day! Развитие умения	1 ч				

93	<p>рассказывать о распорядке дня (Present Simple). Совершенствование навыков аудирования, чтения и говорения.</p> <p>3. A fun day! Отработка навыков употребления 3-го лица единственного числа в Present Simple. Знакомство с правилами чтения буквы Сс в различных положениях и буквосочетаниях.</p>	1 ч		<p>лексику to have a shower, to have breakfast, to have lunch, to listen to music, to visit my friends, to have supper, to watch a video, to go to bed);</p>	<p>парах); чтение диалогов по ролям; исполнение песни на английском языке; работа с таблицами “Bingo” в рабочей тетради; составление</p>	
94	<p>4. A fun day! Отработка навыков употребления 3-го лица единственного числа в Present Simple. Знакомство с правилами чтения буквы Сс в различных положениях и буквосочетаниях.</p>	1 ч	Беседа о ЗОЖ	<p>ксерокопии таблицы «Разница во времени»; аудиокурс «Английский в фокусе – 3».</p>	<p>предложений/диалогов по модели; работа над интонацией и произношением; изучение новой лексики и лексических структур; изучение новых звуков; чтение про себя и вслух; подготовка к итоговому</p>	
95	<p>5. On Sundays. Развитие навыков называть время, спрашивать и отвечать, который час. Совершенствовать навыки аудирования, чтения, говорения и письма.</p>	1 ч				
96		1 ч	Дифференц. Д/З			

97	6. On Sundays. Fun at school. Arthur & Rascal. Систематизация изученной лексики. Объяснение понятия разницы во времени в разных частях мира. Совершенствовать навыки аудирования, чтения, говорения и письма.	1 ч			контролю; подготовка иллюстраций для следующего урока;	
98	7. The Toy Soldier. Совершенствовать навыки аудирования, чтения, говорения и письма.	1 ч			повторение материала модуля; работа с сюжетом сказки; подготовка проектов; работа с грамматическим материалом;	
99	8. Cartoon Favourites! Cartoon time! Развивать умение беседовать о любимых персонажах мультфильмов. Совершенствовать навыки чтения и говорения.	1 ч			выполнение тестов по материалу модуля.	
100	9. Now I know. I love English. Закрепление языкового материала модуля 8.	1 ч				
101	10. Контрольная работа №3.					
102	11. Обобщающий урок.					

	Систематизация языкового материала модулей 1-8. 12. Обобщающий урок.					
	<b>Итого часов:</b>	<b>102 ч</b>				

## Тематический план

№	Разделы, темы	Количество во часов	Количество		
			тестов	контрольных работ	проектов, творческих работ
1.	Вводный модуль.	6		1	
2.	Школьные дни.	12	1		1
3.	Семейные моменты.	12	1	1	1
4.	Все, что я люблю.	12	1		1
5.	Приходи и играй.	12	1		1
6.	Пушистые друзья.	12	1		1
7.	Дом, милый дом.	12	1		1
8.	Выходной.	12	1		1
9.	День за днем.	12	1	1	1
	Итого:	102	8	3	8

## **Перечень учебно-методического обеспечения**

1. Учебники «Английский в фокусе» для 3 класса
2. Федеральный государственный образовательный стандарт начального общего образования.
3. Примерная программа начального общего образования по иностранному языку.
4. Быкова Н. И., Поспелова М. Д. Английский язык. Программы общеобразовательных учреждений. 2-4 классы.
5. Книга для учителя к УМК «Английский в фокусе» для 3 класса
6. Рабочая тетрадь к учебнику «Английский в фокусе» для 3 класса
7. Быкова Н. И., Поспелова М. Д. Сборник упражнений для 3 класса.

## **Печатные пособия**

1. Алфавит (настенная таблица)
2. Грамматические таблицы к основным разделам грамматического материала,  
содержащегося в примерных программах начального образования  
по  
иностранному языку.
3. Карты на иностранном языке:  
Географическая карта стран изучаемого языка.  
Географическая карта Европы.  
Карта России.

## **Мультимедийные средства обучения**

1. CD для занятий в классе.
2. CD для самостоятельных занятий дома.
3. Сайт дополнительных образовательных ресурсов УМК «Английский в фокусе» <http://www.prosv.ru/umk/spotlight>
4. Мультимедийные обучающие программы по английскому языку  
(Входят в УМК «Английский в фокусе»).

## **Технические средства обучения и оборудование кабинета**

1. Магнитофон.
2. Компьютер.
3. Мультимедийный проектор.
4. Экспозиционный экран.
5. Классная доска с набором приспособлений для крепления таблиц, плакатов и картинок.
6. Стенд для размещения творческих работ учащихся
7. Стол учительский с тумбой.
8. Ученические столы 2-местные с комплектом стульев.

## **Игры и игрушки.**

1. Куклы, мягкие игрушки, мячи и др.
2. Настольные игры на английском языке: лото, Scrabble и др.

## Список литературы

1. Федеральный государственный образовательный стандарт начального общего образования // Вестник образования.- 2010.-№ 3.
2. Примерные программы по учебным предметам. Начальная школа. В 2 ч. Ч.2. – 3-е изд., перераб.- М.: Просвещение, 2010. - (Серия «Стандарты второго поколения»).
3. Быкова Н., Поспелова М. Английский язык. Программы общеобразовательных учреждений. 2-4 классы. – М.: Просвещение, 2010.
4. Быкова Н., Поспелова М. Английский язык. Рабочие программы. 2-4 классы. – М.: Просвещение, 2011.
5. Быкова Н., Дули Д., Поспелова М., Эванс В. УМК «Английский в фокусе» для 3 класса. – М.: ExpressPublishing: Просвещение, 2011.



освоения основной образовательной программы начального общего образования, представленных в Федеральном государственном образовательном стандарте начального общего образования, Примерной основной образовательной программы начального общего образования и Универсального кодификатора проверяемых требований к результатам освоения основной образовательной программы начального общего образования и элементов содержания по немецкому языку

## **ОБЩАЯ ХАРАКТЕРИСТИКА УЧЕБНОГО ПРЕДМЕТА «ИНОСТРАННЫЙ (НЕМЕЦКИЙ) ЯЗЫК»**

В начальной школе закладывается база для всего последующего иноязычного образования школьников, формируются основы функциональной грамотности, что придаёт особую ответственность данному этапу общего образования. Построение программы имеет нелинейный характер и основано на концентрическом принципе. В процессе обучения освоенные на определённом этапе грамматические формы и конструкции повторяются и закрепляются на новом лексическом материале и расширяющемся тематическом содержании речи.

## **ЦЕЛИ ИЗУЧЕНИЯ УЧЕБНОГО ПРЕДМЕТА «ИНОСТРАННЫЙ (НЕМЕЦКИЙ) ЯЗЫК»**

Цели обучения иностранному языку в начальной школе можно условно разделить на образовательные, развивающие, воспитывающие.

***Образовательные цели учебного предмета «Иностранный (немецкий) язык» в начальной школе включают:***

- формирование элементарной иноязычной коммуникативной компетенции, т. е. способности и готовности общаться с носителями изучаемого иностранного языка в устной (говорение и аудирование) и письменной (чтение и письмо) форме с учётом возрастных возможностей и потребностей младшего школьника;
- расширение лингвистического кругозора обучающихся за счёт: овладения новыми языковыми средствами (фонетическими, орфографическими, лексическими, грамматическими) в соответствии с отобранными темами общения;
- освоение знаний о языковых явлениях изучаемого иностранного языка, о разных способах выражения мысли на родном и иностранном языках;
- использование для решения учебных задач интеллектуальных операций (сравнение, анализ, обобщение и др.);
- формирование умений работать с информацией, представленной в текстах разного типа (описание, повествование, рассуждение), пользоваться при необходимости словарями по иностранному языку.

***Развивающие цели учебного предмета «Иностранный (немецкий) язык» в начальной школе включают:***

- осознание младшими школьниками роли языков как средства межличностного и межкультурного взаимодействия в условиях поликультурного, многоязычного мира и инструмента познания мира и культуры других народов;
- становление коммуникативной культуры обучающихся и их общего речевого развития;

- развитие компенсаторной способности адаптироваться к ситуациям общения при получении и передаче информации в условиях дефицита языковых средств;
- формирование регулятивных действий: планирование последовательных «шагов» для решения учебной задачи;
- контроль процесса и результата своей деятельности;
- установление причины возникшей трудности и/или ошибки, корректировка деятельности;
- становление способности к оценке своих достижений в изучении иностранного языка, мотивация совершенствовать свои коммуникативные умения на иностранном языке.

Влияние параллельного изучения родного языка и языка других стран и народов позволяет заложить основу для формирования *гражданской идентичности, чувства патриотизма и гордости* за свой народ, свой край, свою страну, помочь лучше осознать свою этническую и национальную принадлежность и проявлять интерес к языкам и культурам других народов, осознать наличие и значение общечеловеческих и базовых национальных ценностей.

***Вклад предмета «Иностранный (немецкий) язык» в реализацию воспитательных целей обеспечивает:***

- понимание необходимости овладения иностранным языком как средством общения в условиях взаимодействия разных стран и народов;
- формирование предпосылок социокультурной/межкультурной компетенции, позволяющей приобщаться к культуре, традициям, реалиям стран/страны изучаемого языка, готовности представлять свою страну, её культуру в условиях межкультурного общения, соблюдая речевой этикет и адекватно используя имеющиеся речевые и неречевые средства общения;
- воспитание уважительного отношения к иной культуре посредством знакомств с детским пластом культуры стран изучаемого языка и более глубокого осознания особенностей культуры своего народа;
- воспитание эмоционального и познавательного интереса к художественной культуре других народов;
- формирование положительной мотивации и устойчивого учебно-познавательного интереса к предмету «Иностранный язык».

## **МЕСТО УЧЕБНОГО ПРЕДМЕТА «ИНОСТРАННЫЙ (НЕМЕЦКИЙ) ЯЗЫК» В УЧЕБНОМ ПЛАНЕ**

Учебный предмет «Иностранный (немецкий) язык» входит в число обязательных предметов, изучаемых на всех уровнях общего среднего образования: со 2 по 11 класс. На этапе начального общего образования в 4 классе выделяется — 68 часов в год на изучение немецкого языка по 2 часа в неделю.

## СОДЕРЖАНИЕ УЧЕБНОГО ПРЕДМЕТА

---

### Тематическое содержание речи

*Мы уже многое знаем и умеем.* Я и мои друзья. Школа и школьные будни. Начало учебного года. Мои любимые предметы.

*Как мы провели лето.* Каникулы. Погода летом. Летние дни рождения. Наблюдение за природой и животными летом. Жизнь в деревне. Заботы и традиции.

*Что нового в школе.* Учеба и новые предметы. Школьные друзья. Расписание уроков. Здоровый распорядок дня. Учеба и занятия спортом. Классные кабинеты в школе. Подготовка к новомуднему празднику.

*У меня дома.* Где ты живешь? В квартире или доме. Мебель. Моя комната. В гостях у друзей.

*Свободное время.* Хобби и домашние животные. Выходные с семьей. Мои друзья и увлечения.

*Скоро большие каникулы!* Погода весной. Весенние праздники и традиции. В гостях у друзей. Готовимся к празднику в классе.

### Коммуникативные умения

#### *Говорение*

##### **Коммуникативные умения диалогической речи.**

Ведение с опорой на речевые ситуации, ключевые слова и/или иллюстрации с соблюдением норм речевого этикета, принятых в стране/странах изучаемого языка: *диалога этикетного характера*: приветствие, начало и завершение разговора, знакомство с собеседником; поздравление с праздником; выражение благодарности за поздравление; извинение; *диалога-расспроса*: сообщение фактической информации, ответ на вопросы собеседника; запрашивание интересующей информации.

##### **Коммуникативные умения монологической речи.**

Создание с опорой на ключевые слова, вопросы и/или иллюстрации устных монологических высказываний: описание предмета, реального человека или литературного персонажа; рассказ о себе, члене семьи, друге и т. д.

#### *Аудирование*

Понимание на слух речи учителя и одноклассников и вербальная/ невербальная реакция на услышанное (при непосредственном общении).

Восприятие и понимание на слух учебных текстов, построенных на изученном языковом материале, в соответствии с поставленной коммуникативной задачей: с пониманием основного содержания, с пониманием запрашиваемой информации (при опосредованном общении).

Аудирование *с пониманием основного содержания* текста предполагает определение основной темы и главных фактов/ событий в воспринимаемом на слух тексте с опорой на иллюстрации и с использованием языковой догадки.

Аудирование *с пониманием запрашиваемой информации* предполагает выделение из воспринимаемого на слух текста и понимание информации фактического характера (например, имя, возраст, любимое занятие, цвет и т. д.) с опорой на иллюстрации и с использованием языковой догадки.

Тексты для аудирования: диалог, высказывания собеседников в ситуациях повседневного общения, рассказ, сказка.

#### *Смысловое чтение*

Чтение *вслух* и понимание учебных и адаптированных аутентичных текстов, построенных на

изученном языковом материале, с соблюдением правил чтения и соответствующей интонацией, обеспечивая тем самым адекватное восприятие читаемого слушателями.

Тексты для чтения вслух: диалог, рассказ, сказка.

Чтение *про себя* учебных текстов, построенных на изученном языковом материале, с различной глубиной проникновения в их содержание в зависимости от поставленной коммуникативной задачи: с пониманием основного содержания, с пониманием запрашиваемой информации.

Чтение *с пониманием основного содержания* текста предполагает определение основной темы и главных фактов/событий в прочитанном тексте с опорой и без опоры на иллюстрации и с использованием языковой, в том числе контекстуальной, догадки.

Чтение *с пониманием запрашиваемой информации* предполагает нахождение и понимание в прочитанном тексте запрашиваемой информации фактического характера с опорой и без опоры на иллюстрации, а также с использованием языковой, в том числе контекстуальной, догадки.

Тексты для чтения: диалог, рассказ, сказка, электронное сообщение личного характера.

### ***Письмо***

Списывание текста; выписывание из текста слов, словосочетаний, предложений; вставка пропущенного слова в предложение в соответствии с решаемой коммуникативной/учебной задачей.

Создание подписей к картинкам, фотографиям с пояснением, что на них изображено.

Заполнение анкет и формуляров с указанием личной информации (имя, фамилия, возраст, страна проживания, любимые занятия) в соответствии с нормами, принятыми в стране/странах изучаемого языка.

Написание с опорой на образец поздравлений с праздниками (днём рождения, с Новым годом, Рождеством) с выражением пожеланий.

## **Языковые знания и навыки**

### ***Фонетическая сторона речи***

Различение на слух и адекватное, без ошибок, произнесение слов с соблюдением правильного ударения и фраз/предложений с соблюдением их ритмико-интонационных особенностей.

Чтение новых слов согласно основным правилам чтения.

### ***Графика, орфография и пунктуация***

Правильное написание изученных слов.

Правильная расстановка знаков препинания: точки, вопросительного и восклицательного знаков в конце предложения.

### ***Лексическая сторона речи***

Распознавание в письменном и звучащем тексте и употребление в устной и письменной речи не менее 370 лексических единиц (слов, словосочетаний, речевых клише), обслуживающих ситуации общения в рамках тематического содержания речи для 4 класса, включая 250 лексических единиц, усвоенных за два года обучения.

Распознавание и образование в устной и письменной речи количественных числительных до 100 при помощи суффиксов -zehn, -zig. И порядковых числительных до 100.

### ***Грамматическая сторона речи***

Распознавание в письменном и звучащем тексте и употребление в устной и письменной речи изученных морфологических форм и синтаксических конструкций немецкого языка.

Различные коммуникативные типы предложений: повествовательные (утвердительные, отрицательные (с *kein*), побудительные предложения (кроме вежливой формы с *Sie*).

Предложения с местоимением *es* и конструкцией *es gibt*. Спряжение глаголов *sein*, *haben* в

Präsens, Präteritum, Perfekt.

Спряжение слабых и сильных глаголов в Präsens, Präteritum, Perfekt (в т.ч. глаголы движения, основные сильные глаголы).

Употребление слабых и сильных глаголов в Perfekt: повествовательные и вопросительные предложения (общий и специальный вопросы).

Модальные глаголы mögen (в форме möchte), müssen (в Präsens).

Множественное число существительных.

Нулевой артикль с существительными (наиболее распространённые случаи употребления).

Склонение существительных в единственном числе в именительном, дательном и винительном падежах.

Личные и притяжательные местоимения.

Наиболее употребительные предлоги для выражения временных и пространственных отношений.

### **Социокультурные знания и умения**

Знание и использование некоторых социокультурных элементов речевого поведенческого этикета, принятого в стране/ странах изучаемого языка, в некоторых ситуациях общения:

приветствие, прощание, знакомство, выражение благодарности, извинение, поздравление с днём рождения, Новым годом, Рождеством).

Знание произведений детского фольклора (рифмовок, стихов, песенок), персонажей детских книг.

Краткое представление своей страны и страны/стран изучаемого языка (названия родной страны и страны/стран изучаемого языка и их столиц, название родного города/села; цвета национальных флагов).

### **Компенсаторные умения**

Использование при чтении и аудировании языковой, в том числе контекстуальной, догадки.

Использование в качестве опоры при порождении собственных высказываний ключевых слов, вопросов, иллюстраций.

Игнорирование информации, не являющейся необходимой для понимания основного содержания прочитанного/прослушанного текста или для нахождения в тексте запрашиваемой информации.

## ПЛАНИРУЕМЫЕ ОБРАЗОВАТЕЛЬНЫЕ РЕЗУЛЬТАТЫ

---

В результате изучения иностранного языка в начальной школе у обучающегося будут сформированы личностные, метапредметные и предметные результаты, обеспечивающие выполнение ФГОС НОО и его успешное дальнейшее образование.

### ЛИЧНОСТНЫЕ РЕЗУЛЬТАТЫ

**Личностные** результаты освоения программы начального общего образования достигаются в единстве учебной и воспитательной деятельности Организации в соответствии с традиционными российскими социокультурными и духовно-нравственными ценностями, принятыми в обществе правилами и нормами поведения и способствуют процессам самопознания, самовоспитания и саморазвития, формирования внутренней позиции личности.

Личностные результаты освоения программы начального общего образования должны отражать готовность обучающихся руководствоваться ценностями и приобретение первоначального опыта деятельности на их основе, в том числе в части:

**Гражданско-патриотического воспитания:**

- становление ценностного отношения к своей Родине — России;
- осознание своей этнокультурной и российской гражданской идентичности;
- сопричастность к прошлому,
- настоящему и будущему своей страны и родного края; уважение к своему и другим народам;
- первоначальные представления о человеке как члене общества, о правах и ответственности, уважении и достоинстве человека, о нравственно-этических нормах поведения и правилах межличностных отношений.

**Духовно-нравственного воспитания:**

- признание индивидуальности каждого человека;
- проявление сопереживания, уважения и доброжелательности;
- неприятие любых форм поведения, направленных на причинение физического и морального вреда другим людям.

**Эстетического воспитания:**

- уважительное отношение и интерес к художественной культуре, восприимчивость к разным видам искусства, традициям и творчеству своего и других народов;
- стремление к самовыражению в разных видах художественной деятельности.

**Физического воспитания, формирования культуры здоровья и эмоционального благополучия:**

- соблюдение правил здорового и безопасного (для себя и других людей) образа жизни в окружающей среде (в том числе информационной);
- бережное отношение к физическому и психическому здоровью.

**Трудового воспитания:**

- осознание ценности труда в жизни человека и общества, ответственное потребление и бережное отношение к результатам труда, навыки участия в различных видах трудовой деятельности, интерес к различным профессиям

### ***Экологического воспитания:***

- бережное отношение к природе;
- неприятие действий, приносящих ей вред.

### ***Ценности научного познания:***

- первоначальные представления о научной картине мира;
- познавательные интересы, активность, инициативность, любознательность и самостоятельность в познании.

## **МЕТАПРЕДМЕТНЫЕ РЕЗУЛЬТАТЫ**

**Метапредметные** результаты освоения программы начального общего образования должны отражать:

### **Овладение универсальными учебными познавательными действиями:**

#### ***1) базовые логические действия:***

- сравнивать объекты, устанавливать основания для сравнения, устанавливать аналогии;
- объединять части объекта (объекты) по определенному признаку;
- определять существенный признак для классификации, классифицировать предложенные объекты;
- находить закономерности и противоречия в рассматриваемых фактах, данных и наблюдениях на основе предложенного педагогическим работником алгоритма;
- выявлять недостаток информации для решения учебной (практической) задачи на основе предложенного алгоритма;
- устанавливать причинно-следственные связи в ситуациях, поддающихся непосредственному наблюдению или знакомых по опыту, делать выводы.

#### ***2) базовые исследовательские действия:***

- определять разрыв между реальным и желательным состоянием объекта (ситуации) на основе предложенных педагогическим работником вопросов;
- с помощью педагогического работника формулировать цель, планировать изменения объекта, ситуации;
- сравнивать несколько вариантов решения задачи, выбирать наиболее подходящий (на основе предложенных критериев);
- проводить по предложенному плану опыт, несложное исследование по установлению особенностей объекта изучения и связей между объектами (часть — целое, причина — следствие);
- формулировать выводы и подкреплять их доказательствами на основе результатов проведенного наблюдения (опыта, измерения, классификации, сравнения, исследования);
- прогнозировать возможное развитие процессов, событий и их последствия в аналогичных или сходных ситуациях;

#### ***3) работа с информацией:***

- выбирать источник получения информации; согласно заданному алгоритму находить в



предложенном источнике информации, представленную в явном виде;

- распознавать достоверную и недостоверную информацию самостоятельно или на основании предложенного педагогическим работником способа ее проверки;
- соблюдать с помощью взрослых (педагогических работников, родителей (законных представителей) несовершеннолетних обучающихся) правила информационной безопасности при поиске информации в сети Интернет;
- анализировать и создавать текстовую, видео, графическую, звуковую, информацию в соответствии с учебной задачей;
- самостоятельно создавать схемы, таблицы для представления информации.

## **Овладение универсальными учебными коммуникативными действиями:**

### **1) общение:**

- воспринимать и формулировать суждения, выражать эмоции в соответствии с целями и условиями общения в знакомой среде;
- проявлять уважительное отношение к собеседнику, соблюдать правила ведения диалога и дискуссии;
- признавать возможность существования разных точек зрения;
- корректно и аргументированно высказывать своё мнение;
- строить речевое высказывание в соответствии с поставленной задачей;
- создавать устные и письменные тексты (описание, рассуждение, повествование);
- готовить небольшие публичные выступления; подбирать иллюстративный материал (рисунки, фото, плакаты) к тексту выступления.

### **2) совместная деятельность:**

- формулировать краткосрочные и долгосрочные цели (индивидуальные с учетом участия в коллективных задачах) в стандартной (типовой) ситуации на основе предложенного формата планирования, распределения промежуточных шагов и сроков;
- принимать цель совместной деятельности, коллективно строить действия по ее достижению: распределять роли, договариваться, обсуждать процесс и результат совместной работы;
- проявлять готовность руководить, выполнять поручения, подчиняться; ответственно выполнять свою часть работы;
- оценивать свой вклад в общий результат;
- выполнять совместные проектные задания с опорой на предложенные образцы.

## **Овладение универсальными учебными регулятивными действиями:**

### **1) самоорганизация:**

- планировать действия по решению учебной задачи для получения результата;
- выстраивать последовательность выбранных действий;

### **2) самоконтроль:**

- устанавливать причины успеха/неудач учебной деятельности;

— корректировать свои учебные действия для преодоления ошибок.

## **ПРЕДМЕТНЫЕ РЕЗУЛЬТАТЫ**

Предметные результаты по учебному предмету «Иностранный (немецкий) язык» предметной области «Иностранный язык» должны быть ориентированы на применение знаний, умений и навыков в типичных учебных ситуациях и реальных жизненных условиях, отражать сформированность иноязычной коммуникативной компетенции на элементарном уровне в совокупности ее составляющих — речевой, языковой, социокультурной, компенсаторной, метапредметной (учебно-познавательной).

### **Коммуникативные умения**

#### ***Говорение***

- вести разные виды диалогов (диалог этикетного характера, диалог-побуждение, диалог-расспрос) в стандартных ситуациях неофициального общения с вербальными и/или зрительными опорами с соблюдением норм речевого этикета, принятого в стране/странах изучаемого языка (до 6 реплик со стороны каждого собеседника);
- создавать устные связные монологические высказывания (описание; повествование/рассказ) с вербальными и/или зрительными опорами;
- пересказывать основное содержание прочитанного текста с вербальными и/или зрительными опорами (объем монологического высказывания — не менее 6 фраз).

#### ***Аудирование***

- воспринимать на слух и понимать речь учителя и одноклассников, вербально/невербально реагировать на услышанное;
- воспринимать на слух и понимать учебные тексты, построенные на изученном языковом материале, с разной глубиной проникновения в их содержание в зависимости от поставленной коммуникативной задачи: с пониманием основного содержания, с пониманием запрашиваемой информации фактического характера со зрительной опорой и с использованием языковой, в том числе контекстуальной, догадки (время звучания текста/текстов для аудирования — до 1.5 минут). Смысловое чтение;
- читать вслух и понимать учебные и адаптированные аутентичные тексты объемом до 80 слов, построенные на изученном языковом материале, с соблюдением правил чтения и соответствующей интонацией, обеспечивая тем самым адекватное восприятие читаемого слушателями;
- читать про себя и понимать учебные тексты, содержащие отдельные незнакомые слова, с различной глубиной проникновения в их содержание в зависимости от поставленной коммуникативной задачи: с пониманием основного содержания, с пониманием запрашиваемой информации, со зрительной опорой и без опоры, а также с использованием языковой, в том числе контекстуальной, догадки (объем текста/текстов для чтения — до 140 слов).

#### ***Письмо***

- создавать подписи к иллюстрациям с пояснением, что на них изображено;
- заполнять простые анкеты и формуляры, сообщая о себе основные сведения (имя, фамилия, возраст, страна проживания, любимое занятие и т. д.) в соответствии с нормами, принятыми в

стране/странах изучаемого языка;

— писать с опорой на образец короткие поздравления с праздниками (днём рождения, Новым годом, Рождеством) с выражением пожелания.

## **Языковые знания и навыки**

### ***Фонетическая сторона речи***

- различать на слух и адекватно, без ошибок произносить слова с правильным ударением и фразы с соблюдением их ритмико-интонационных особенностей;
- читать вслух слова согласно основным правилам чтения;

### ***Графика, орфография и пунктуация***

- правильно писать изученные слова;
- правильно расставлять знаки препинания (точку, вопросительный и восклицательный знаки в конце предложения);

### ***Лексическая сторона речи***

- распознавать и правильно употреблять в устной и письменной речи не менее 350 лексических единиц (слов, словосочетаний, речевых клише), обслуживающих ситуации общения в рамках тематического содержания для 4 класса, включая освоенные в предшествующие 2 года обучения 250 лексических единиц;
- распознавать и употреблять в устной и письменной речи родственные слова, образованные с использованием аффиксации (числительные с суффиксами -zehn, -zig), в соответствии с решаемой коммуникативной задачей

### ***Грамматическая сторона речи***

распознавать в письменном и звучащем тексте и употреблять в устной и письменной речи изученные грамматические конструкции и морфологические формы немецкого языка:

- основные коммуникативные типы предложений: повествовательные (утвердительные, отрицательные (с *kein*), побудительные предложения (кроме вежливой формы с *Sie*);
- предложения с местоимением *es* и конструкцией *es gibt*;
- спряжение глаголов *sein*, *haben* в *Präteritum*; спряжение слабых и сильных глаголов в *Präsens*, *Präteritum*, *Perfekt*
- употребление слабых и сильных глаголов в *Perfekt*: повествовательные и вопросительные предложения (общий и специальный вопросы);
- модальные глаголы *mögen* (в форме *möchte*), *müssen* (в *Präsens*);
- множественное число имён существительных; нулевой артикль с именами существительными (наиболее распространённые случаи употребления);
- склонение имён существительных в единственном числе в именительном, дательном и винительном падежах;
- притяжательные местоимения (*sein*, *ihr*, *unser*, *euer*, *Ihr*);
- количественные числительные (до 100);
- порядковые числительные (до 100)

— наиболее употребительные предлоги для выражения временных и пространственных отношений.

## **СОЦИОКУЛЬТУРНЫЕ ЗНАНИЯ И УМЕНИЯ**

- использовать некоторые социокультурные элементы речевого поведенческого этикета принятого в стране/странах изучаемого языка, в некоторых ситуациях общения: приветствие, прощание, знакомство, выражение благодарности, извинение, поздравление с днём рождения, Новым годом, Рождеством);
- кратко представлять Россию и страну/страны изучаемого языка.

## ТЕМАТИЧЕСКОЕ ПЛАНИРОВАНИЕ

№ п/п	Наименование разделов и тем программы	Количество часов			Дата изучения	Виды деятельности	Виды, формы контроля	Электронные (цифровые) образовательные ресурсы
		всего	контрольные работы	практические работы				
Раздел 1. Мы уже много знаем и умеем.								
1.1.	Я и мои друзья.	2	0	1	01.09-	Диалогическая речь ;	Устный опрос;	<a href="http://www.prosv.ru/umk/bim">http://www.prosv.ru/umk/bim</a>
1.2.	Школа и школьные будни.	4	0	1		Монологическая речь ;	Устный опрос;	<a href="http://www.prosv.ru/umk/bim">http://www.prosv.ru/umk/bim</a>
1.3.	Начало учебного года.	2	0	1		Письменная речь ;	Письменный контроль;	<a href="http://deu.1september.ru/">http://deu.1september.ru/</a>
1.4.	Мои любимые предметы	2	1	1	06.10	Социокультурные знания и умения ;	Диктант;	<a href="http://www.prosv.ru/umk/bim">http://www.prosv.ru/umk/bim</a>
ИТОГО по разделу:		10						
Раздел 2. Как мы провели лето								
2.1.	Каникулы.	2	0	1	14.10-	Смысловое чтение ;	Практическая работа;	<a href="http://deu.1september.ru/">http://deu.1september.ru/</a>
2.2.	Погода летом.	2	0	1		Аудирование ;	Письменный контроль;	<a href="http://www.prosv.ru/umk/bim">http://www.prosv.ru/umk/bim</a>
2.3.	Летние дни рождения.	2	1	1		Лексическая сторона речи ;	Практическая работа;	<a href="https://www.google.com/url?q=http://www.forwunderkind.narod.ru/&amp;sa=D&amp;ust=1579618375150000">https://www.google.com/url?q=http://www.forwunderkind.narod.ru/&amp;sa=D&amp;ust=1579618375150000</a>
2.4.	Наблюдение за природой и животными летом	2	1	1		Диалогическая речь ;	Устный опрос;	<a href="http://deu.1september.ru/">http://deu.1september.ru/</a>
2.5.	Жизнь в деревне	2	0	1	16.11	Социокультурные знания и умения ;	Тестирование;	<a href="http://www.prosv.ru/umk/bim">http://www.prosv.ru/umk/bim</a>
ИТОГО по разделу:		10						
Раздел 3. Что нового в школе								
3.1.	Учеба и новые предметы	2	1	1	25.11-	Смысловое чтение ;	Устный опрос;	<a href="http://www.prosv.ru/umk/bim">http://www.prosv.ru/umk/bim</a>
3.2.	Моя школа.	2	0	1		Монологическая речь ;	Устный опрос;	<a href="https://www.google.com/url?q=http://www.forwunderkind.narod.ru/&amp;sa=D&amp;ust=1579618375150000">https://www.google.com/url?q=http://www.forwunderkind.narod.ru/&amp;sa=D&amp;ust=1579618375150000</a>

3.3.	Мои друзья.	4	0	1		Диалогическая речь ;	Практическая работа;	<a href="http://www.prosv.ru/umk/bim">http://www.prosv.ru/umk/bim</a>
3.4.	Расписание уроков.	2	0	1		Письменная речь ;	Письменный контроль;	<a href="http://deu.1september.ru/">http://deu.1september.ru/</a>
3.5.	Здоровый распорядок дня.	2	0	1	28.12	Диалогическая речь ;	Устный опрос;	<a href="http://www.prosv.ru/umk/bim">http://www.prosv.ru/umk/bim</a>
<b>ИТОГО по разделу:</b>		10						
<b>Раздел 4. У меня дома.</b>								
4.1.	Где ты живешь?	4	0	1	09.01	Социокультурные знания и умения ;	Письменный контроль;	<a href="http://www.seitenstark.de/">http://www.seitenstark.de/</a>
4.2.	В квартире или доме	2	0	1		Смысловое чтение ;	Устный опрос;	<a href="http://www.prosv.ru/umk/bim">http://www.prosv.ru/umk/bim</a>
4.3.	Мебель.	2	0	1		Смысловое чтение ;	Практическая работа;	<a href="http://www.seitenstark.de/">http://www.seitenstark.de/</a>
4.4.	Моя комната.	2	0	1		Диалогическая речь ;	Устный опрос;	<a href="http://www.prosv.ru/umk/bim">http://www.prosv.ru/umk/bim</a>
4.5.	В гостях у друзей.	2	1	1	17.02	Лексическая сторона речи ;	Письменный контроль;	<a href="http://deu.1september.ru/">http://deu.1september.ru/</a>
<b>ИТОГО по разделу:</b>		12						
<b>Раздел 5. Свободное время.</b>								
5.1.	Хобби	4	0	1	24.02	Социокультурные знания и умения ;	Письменный контроль;	<a href="http://www.seitenstark.de/">http://www.seitenstark.de/</a>
5.2.	Домашние животные	2	0	1		Смысловое чтение ;	Устный опрос;	<a href="http://www.prosv.ru/umk/bim">http://www.prosv.ru/umk/bim</a>
5.3.	Выходные с семьей	2	0	1		Смысловое чтение ;	Практическая работа;	<a href="http://www.seitenstark.de/">http://www.seitenstark.de/</a>
5.4.	Мои друзья и наши увлечения	2	0	1		Диалогическая речь ;	Устный опрос;	<a href="http://www.prosv.ru/umk/bim">http://www.prosv.ru/umk/bim</a>
5.5.	Спорт – мое увлечение	2	1	1	06.04	Лексическая сторона речи ;	Письменный контроль;	<a href="http://deu.1september.ru/">http://deu.1september.ru/</a>
<b>ИТОГО по разделу:</b>		12						
<b>Раздел 6. Скоро большие каникулы!</b>								
6.1.	Погода весной	4	0	1	14.04	Социокультурные знания и умения ;	Письменный контроль;	<a href="http://www.seitenstark.de/">http://www.seitenstark.de/</a>
6.2.	Весенние праздники и традиции	2	0	1		Смысловое чтение ;	Устный опрос;	<a href="http://www.prosv.ru/umk/bim">http://www.prosv.ru/umk/bim</a>
6.3.	В гостях у друзей	2	0	1		Смысловое чтение ;	Практическая работа;	<a href="http://www.seitenstark.de/">http://www.seitenstark.de/</a>
6.4.	Готовимся к празднику в классе	2	0	1		Диалогическая речь ;	Устный опрос;	<a href="http://www.prosv.ru/umk/bim">http://www.prosv.ru/umk/bim</a>

6.5.	Праздник в группе. Подведение итогов	2	1	1	31.05.2025	Лексическая сторона речи ;	Письменный контроль;	<a href="http://deu.1september.ru/">http://deu.1september.ru/</a>
<b>ИТОГО по разделу:</b>		12						
<b>Резервные уроки            2</b>								
ОБЩЕЕ КОЛИЧЕСТВО ЧАСОВ ПОПРОГРАММЕ    68								



# ПОУРОЧНОЕ ПЛАНИРОВАНИЕ

№ п/п	Тема урока	Количество часов			Дата изучения	Виды, формы контроля
		всего	контрольные работы	практические работы		
1.	Как тебя зовут?	1	0	0		Устный опрос;
2.	Кто твои друзья?	1	0	0		Устный опрос;
3.	Где ты учишься?	1	0	0		Устный опрос;
4.	Моя гимназия	1	0	1		Практическая работа;
5.	Мои любимые предметы	1	0	0		Устный опрос;
6.	Моя гимназия и мой класс	1	0	0		Устный опрос;
7.	Добро пожаловать в 4 класс!	1	0	0		Письменный контроль;
8.	Наши друзья в школе.	1	0	0		Устный опрос;
9.	Мы умеем читать, писать, петь по-немецки	1	0	1		Практическая работа;
10.	Наши любимые предметы в гимназии	1	0	0		Устный опрос;
11.	Как ты провел каникулы?	1	0	0		Устный опрос;
12.	Гуляем с друзьями в парке	1	0	1		Практическая работа;
13.	Описание погоды	1	0	1		Практическая работа;
14.	Беседы о погоде	1	1	0		Диктант;
15.	Выходные в городе	1	0	0		Устный опрос;
16.	Выходные за городом	1	0	1		Практическая работа;
17.	Летние дни рождения	1	0	0		Письменный контроль;
18.	Каникулы в деревне	1	0	1		Практическая работа;
19.	Домашние животные в деревне	1	0	1		Практическая работа;
20.	Мой питомец.	1	1	0		Письменный контроль;
21.	Моя гимназия. Что я люблю в гимназии	1	0	0		Устный опрос;
22.	Новые предметы	1	0	1		Практическая работа;

23.	Что ты любишь?	1	1	0		Контрольная работа;
24.	Мои любимые предметы	1	0	0		Устный опрос;
25.	Что мы уже умеем делать по-немецки	1	0	0		Устный опрос;
26.	Мои друзья в школе	1	0	0		Самооценка с использованием «Оценочного листа»;
27.	Расписание в школе	1	0	0		Тестирование;
28.	Здоровый распорядок дня	1	0	1		Практическая работа;
29.	Мой распорядок дня	1	0	0		Диктант;
30.	Мы умеем говорить по-немецки	1	0	0		Устный опрос;
31.	Где ты живешь?	1	0	0		Самооценка с использованием «Оценочного листа»;
32.	Моя Родина Россия	1	0	1		Практическая работа;
33.	Столица России- Москва	1	0	0		Устный опрос;
34.	Большие города России	1	0	1		Практическая работа;
35.	Мой родной город	1	0	0		Устный опрос;
36.	Мой дом, квартира	1	0	0		Диктант;
37.	Мебель в доме	1	0	1		Практическая работа;
38.	Описание комнат	1	1	0		Контрольная работа;
39.	Моя комната	1	0	0		Устный опрос;
40.	Описание картинок	1	0	0		Самооценка с использованием «Оценочного листа»;
41.	В гостях у немецких школьников	1	0	0		Устный опрос;
42.	Беседуем о доме	1	0	1		Практическая работа;
43.	Свободное время	1	0	0		Устный опрос;

44.	Свободное время с друзьями	1	0	0		Устный опрос;
45.	Выходные с семьей	1	0	0		Письменный контроль;
46.	Мои хобби	1	0	1		Практическая работа;
47.	Какие у тебя хобби?	1	0	0		Устный опрос;
48.	Спорт- наши увлечения	1	0	1		Практическая работа;
49.	Наши домашние животные	1	0	0		Устный опрос;
50.	Свободное время с семьей.	1	0	1		Практическая работа;
51.	Прогулки в городе	1	0	0		Диктант;
52.	В гостях у немецких школьников	1	0	1		Устный опрос;
53.	Сочинение по теме(электронное письмо)	1	0	0		Тестирование;
54.	Беседуем о свободном времени	1	0	1		Практическая работа;
55.	Погода весной	1	0	0		Устный опрос;
56.	Какая сегодня погода?	1	0	1		Самооценка с использованием «Оценочного листа»;
57.	Беседа о погоде	1	0	0		Устный опрос;
58.	Весенние праздники	1	0	1		Практическая работа;
59.	Весенние праздники в России	1	0	0		Устный опрос;
60.	Традиции весенних праздников в России	1	0	1		Практическая работа;
61.	Традиции весенних праздников в Германии	1	0	0		Письменный контроль;
62.	Мы умеем петь по-немецки	1	0	0		Устный опрос;
63.	Подготовка праздника в группе	1	0	0		Самооценка с использованием «Оценочного листа»;

64.	Контрольный зачет- игра по пройденному материалу	1	0	1		Практическая работа;
65.	Мы беседуем о погоде, каникулах, праздниках	1	0	0		Устный опрос;
66.	Подведение итогов	1	0	1		Практическая работа;
67.	Резервный урок	1	1	0		Контрольная работа;
68.	Резервный урок	1	0	0		Устный опрос;
ОБЩЕЕ КОЛИЧЕСТВО ЧАСОВ ПО ПРОГРАММЕ		68	5	23		

### **ОБЯЗАТЕЛЬНЫЕ УЧЕБНЫЕ МАТЕРИАЛЫ ДЛЯ УЧЕНИКА**

Бим И.Л., Рыжова Л.И., Фомичева Л.М., Немецкий язык (в 2 частях), 4 класс, Акционерное общество "Издательство "Просвещение";

Введите свой вариант:

### **МЕТОДИЧЕСКИЕ МАТЕРИАЛЫ ДЛЯ УЧИТЕЛЯ**

УМК "Немецкий язык " Бим И.Л. (книга для учителя)

### **ЦИФРОВЫЕ ОБРАЗОВАТЕЛЬНЫЕ РЕСУРСЫ И РЕСУРСЫ СЕТИ ИНТЕРНЕТ**

<http://www.prosv.ru/umk/bim>

<http://deu.1september.ru/>

<http://www.seitenstark.de/>

<https://www.google.com/url?q=http://www.forwunderkind.narod.ru/&sa=D&ust=1579618375150000>

## **МАТЕРИАЛЬНО-ТЕХНИЧЕСКОЕ ОБЕСПЕЧЕНИЕ ОБРАЗОВАТЕЛЬНОГО ПРОЦЕССА**

---

### **УЧЕБНОЕ ОБОРУДОВАНИЕ**

УМК, аудиоприложения, видеоприложения

### **ОБОРУДОВАНИЕ ДЛЯ ПРОВЕДЕНИЯ ЛАБОРАТОРНЫХ, ПРАКТИЧЕСКИХ РАБОТ, ДЕМОНСТРАЦИЙ**

Компьютер, проектор